



PROGETTO DI BILANCIO
2025

GREEN OLEO S.P.A. Società Benefit

BILANCIO DI ESERCIZIO

INFORMAZIONI GENERALI SULL'IMPRESA

Dati anagrafici

Sede: VIA BERGAMO 66 26100 CREMONA CR

Capitale sociale: 808.712,50

Capitale sociale interamente versato: si

Codice CCIAA: Cremona

Partita IVA: 08033740963

Codice fiscale: 08033740963

Numero REA: 182733

Forma giuridica: SOCIETA' PER AZIONI

Settore di attività prevalente (ATECO): 205940 Fabbricazione di prodotti chimici vari per uso industriale (inclusi i preparati antidetonanti e antigelo)

Società in liquidazione: no

Società con socio unico: no

Società sottoposta ad altrui attività di direzione e coordinamento: no

Denominazione della società o ente che esercita l'attività di direzione e coordinamento:

Appartenenza a un gruppo: no

Denominazione della società capogruppo:

Paese della capogruppo:

Numero di iscrizione all'albo delle cooperative:

STATO PATRIMONIALE

| | 31-12-2025 | 31-12-2024 |
|--|-------------------|-------------------|
| Stato patrimoniale | | |
| Attivo | | |
| B) Immobilizzazioni | | |
| I - Immobilizzazioni immateriali | | |
| 1) costi di impianto e di ampliamento | 277.476 | 414.746 |
| 2) costi di sviluppo | 0 | 0 |
| 3) diritti di brevetto industriale e diritti di utilizzazione delle opere dell'ingegno | 149.112 | 198.614 |
| 4) concessioni, licenze, marchi e diritti simili | 361.000 | 388.800 |
| 5) avviamento | 0 | 0 |
| 6) immobilizzazioni in corso e acconti | 118.289 | 23.935 |
| 7) altre | 173.776 | 142.756 |
| Totale immobilizzazioni immateriali | 1.079.653 | 1.168.851 |
| II - Immobilizzazioni materiali | | |
| 1) terreni e fabbricati | 9.325.592 | 9.671.511 |
| 2) impianti e macchinario | 12.007.169 | 12.518.217 |
| 3) attrezzature industriali e commerciali | 410.787 | 429.268 |
| 4) altri beni | 118.471 | 140.266 |
| 5) immobilizzazioni in corso e acconti | 687.611 | 408.293 |
| Totale immobilizzazioni materiali | 22.549.630 | 23.167.555 |
| III - Immobilizzazioni finanziarie | | |
| 2) crediti | | |
| d-bis) verso altri | | |
| esigibili oltre l'esercizio successivo | 17.818 | 18.989 |
| Totale crediti verso altri | 17.818 | 18.989 |
| Totale crediti | 17.818 | 18.989 |
| 4) strumenti finanziari derivati attivi | 2.659 | 25.814 |
| Totale immobilizzazioni finanziarie | 20.477 | 44.803 |
| Totale immobilizzazioni (B) | 23.649.760 | 24.381.209 |
| C) Attivo circolante | | |
| I - Rimanenze | | |
| 1) materie prime, sussidiarie e di consumo | 3.144.822 | 3.287.166 |
| 2) prodotti in corso di lavorazione e semilavorati | 3.559.108 | 2.738.011 |
| 3) lavori in corso su ordinazione | 0 | 0 |
| 4) prodotti finiti e merci | 3.781.209 | 1.909.572 |
| 5) acconti | 0 | 0 |
| Totale rimanenze | 10.485.139 | 7.934.749 |
| II - Crediti | | |
| 1) verso clienti | | |
| esigibili entro l'esercizio successivo | 6.469.593 | 9.009.620 |
| esigibili oltre l'esercizio successivo | 0 | - |
| Totale crediti verso clienti | 6.469.593 | 9.009.620 |
| 2) verso imprese controllate | | |
| esigibili entro l'esercizio successivo | 0 | - |
| esigibili oltre l'esercizio successivo | 0 | - |
| Totale crediti verso imprese controllate | 0 | 0 |
| 3) verso imprese collegate | | |

| | | |
|---|------------|------------|
| esigibili entro l'esercizio successivo | 0 | - |
| esigibili oltre l'esercizio successivo | 0 | - |
| Totale crediti verso imprese collegate | 0 | 0 |
| 4) verso controllanti | | |
| esigibili entro l'esercizio successivo | 0 | - |
| esigibili oltre l'esercizio successivo | 0 | - |
| Totale crediti verso controllanti | 0 | 0 |
| 5) verso imprese sottoposte al controllo delle controllanti | | |
| esigibili entro l'esercizio successivo | 0 | - |
| esigibili oltre l'esercizio successivo | 0 | - |
| Totale crediti verso imprese sottoposte al controllo delle controllanti | 0 | 0 |
| 5-bis) crediti tributari | | |
| esigibili entro l'esercizio successivo | 812.619 | 737.515 |
| esigibili oltre l'esercizio successivo | 0 | 133.268 |
| Totale crediti tributari | 812.619 | 870.783 |
| 5-ter) imposte anticipate | 1.970.278 | 2.319.659 |
| 5-quater) verso altri | | |
| esigibili entro l'esercizio successivo | 53.235 | 633.957 |
| esigibili oltre l'esercizio successivo | 0 | - |
| Totale crediti verso altri | 53.235 | 633.957 |
| Totale crediti | 9.305.725 | 12.834.019 |
| III - Attività finanziarie che non costituiscono immobilizzazioni | | |
| 1) partecipazioni in imprese controllate | 0 | 0 |
| 2) partecipazioni in imprese collegate | 0 | 0 |
| 3) partecipazioni in imprese controllanti | 0 | 0 |
| 3-bis) partecipazioni in imprese sottoposte al controllo delle controllanti | 0 | 0 |
| 4) altre partecipazioni | 0 | 0 |
| 5) strumenti finanziari derivati attivi | 13.220 | 31.267 |
| 6) altri titoli | 0 | 0 |
| attività finanziarie per la gestione accentrata della tesoreria | 0 | 0 |
| Totale attività finanziarie che non costituiscono immobilizzazioni | 13.220 | 31.267 |
| IV - Disponibilità liquide | | |
| 1) depositi bancari e postali | 2.200.275 | 2.512.137 |
| 2) assegni | 0 | 0 |
| 3) danaro e valori in cassa | 55 | 7 |
| Totale disponibilità liquide | 2.200.330 | 2.512.144 |
| Totale attivo circolante (C) | 22.004.414 | 23.312.179 |
| D) Ratei e risconti | 273.236 | 256.051 |
| Totale attivo | 45.927.410 | 47.949.439 |
| Passivo | | |
| A) Patrimonio netto | | |
| I - Capitale | 808.713 | 808.713 |
| II - Riserva da soprapprezzo delle azioni | 7.062.063 | 7.062.063 |
| III - Riserve di rivalutazione | 1.006.413 | 1.006.413 |
| IV - Riserva legale | 120.000 | 120.000 |
| V - Riserve statutarie | 0 | 0 |
| VI - Altre riserve, distintamente indicate | | |
| Riserva straordinaria | 8.159.448 | 8.159.448 |
| Riserva da deroghe ex articolo 2423 codice civile | 0 | 0 |
| Riserva azioni (quote) della società controllante | 0 | 0 |
| Riserva da rivalutazione delle partecipazioni | 0 | 0 |

| | | |
|--|-------------|-------------|
| Versamenti in conto aumento di capitale | 0 | 0 |
| Versamenti in conto futuro aumento di capitale | 1.000.000 | 0 |
| Versamenti in conto capitale | 0 | 0 |
| Versamenti a copertura perdite | 0 | 0 |
| Riserva da riduzione capitale sociale | 0 | 0 |
| Riserva avanzo di fusione | 0 | 0 |
| Riserva per utili su cambi non realizzati | 0 | 0 |
| Riserva da conguaglio utili in corso | 0 | 0 |
| Varie altre riserve | 1.507.300 | 1.507.301 |
| Totale altre riserve | 10.666.748 | 9.666.749 |
| VII - Riserva per operazioni di copertura dei flussi finanziari attesi | (1.734.267) | (1.033.435) |
| VIII - Utili (perdite) portati a nuovo | 117.590 | 1.113.448 |
| IX - Utile (perdita) dell'esercizio | (2.768.463) | (995.858) |
| Perdita ripianata nell'esercizio | 0 | 0 |
| X - Riserva negativa per azioni proprie in portafoglio | (470.838) | (209.738) |
| Totale patrimonio netto | 14.807.959 | 17.538.355 |
| B) Fondi per rischi e oneri | | |
| 1) per trattamento di quiescenza e obblighi simili | 0 | 0 |
| 2) per imposte, anche differite | 3.811 | 13.700 |
| 3) strumenti finanziari derivati passivi | 1.746.335 | 1.076.817 |
| 4) altri | 542.952 | 1.196.883 |
| Totale fondi per rischi ed oneri | 2.293.098 | 2.287.400 |
| C) Trattamento di fine rapporto di lavoro subordinato | 193.737 | 192.414 |
| D) Debiti | | |
| 1) obbligazioni | | |
| esigibili entro l'esercizio successivo | 0 | - |
| esigibili oltre l'esercizio successivo | 0 | - |
| Totale obbligazioni | 0 | 0 |
| 2) obbligazioni convertibili | | |
| esigibili entro l'esercizio successivo | 0 | - |
| esigibili oltre l'esercizio successivo | 0 | - |
| Totale obbligazioni convertibili | 0 | 0 |
| 3) debiti verso soci per finanziamenti | | |
| esigibili entro l'esercizio successivo | 0 | - |
| esigibili oltre l'esercizio successivo | 1.450.000 | 1.450.000 |
| Totale debiti verso soci per finanziamenti | 1.450.000 | 1.450.000 |
| 4) debiti verso banche | | |
| esigibili entro l'esercizio successivo | 5.096.347 | 6.495.270 |
| esigibili oltre l'esercizio successivo | 6.432.340 | 4.735.797 |
| Totale debiti verso banche | 11.528.687 | 11.231.067 |
| 5) debiti verso altri finanziatori | | |
| esigibili entro l'esercizio successivo | 120.000 | 120.000 |
| esigibili oltre l'esercizio successivo | 1.760.065 | 1.739.688 |
| Totale debiti verso altri finanziatori | 1.880.065 | 1.859.688 |
| 6) acconti | | |
| esigibili entro l'esercizio successivo | 107.337 | 38.029 |
| esigibili oltre l'esercizio successivo | 0 | - |
| Totale acconti | 107.337 | 38.029 |
| 7) debiti verso fornitori | | |
| esigibili entro l'esercizio successivo | 11.746.609 | 11.284.963 |
| esigibili oltre l'esercizio successivo | 0 | - |

| | | |
|---|------------|------------|
| Totale debiti verso fornitori | 11.746.609 | 11.284.963 |
| 8) debiti rappresentati da titoli di credito | | |
| esigibili entro l'esercizio successivo | 0 | - |
| esigibili oltre l'esercizio successivo | 0 | - |
| Totale debiti rappresentati da titoli di credito | 0 | 0 |
| 9) debiti verso imprese controllate | | |
| esigibili entro l'esercizio successivo | 0 | - |
| esigibili oltre l'esercizio successivo | 0 | - |
| Totale debiti verso imprese controllate | 0 | 0 |
| 10) debiti verso imprese collegate | | |
| esigibili entro l'esercizio successivo | 0 | - |
| esigibili oltre l'esercizio successivo | 0 | - |
| Totale debiti verso imprese collegate | 0 | 0 |
| 11) debiti verso controllanti | | |
| esigibili entro l'esercizio successivo | 0 | - |
| esigibili oltre l'esercizio successivo | 0 | - |
| Totale debiti verso controllanti | 0 | 0 |
| 11-bis) debiti verso imprese sottoposte al controllo delle controllanti | | |
| esigibili entro l'esercizio successivo | 0 | - |
| esigibili oltre l'esercizio successivo | 0 | - |
| Totale debiti verso imprese sottoposte al controllo delle controllanti | 0 | 0 |
| 12) debiti tributari | | |
| esigibili entro l'esercizio successivo | 228.751 | 296.522 |
| esigibili oltre l'esercizio successivo | 0 | - |
| Totale debiti tributari | 228.751 | 296.522 |
| 13) debiti verso istituti di previdenza e di sicurezza sociale | | |
| esigibili entro l'esercizio successivo | 416.461 | 416.466 |
| esigibili oltre l'esercizio successivo | 0 | - |
| Totale debiti verso istituti di previdenza e di sicurezza sociale | 416.461 | 416.466 |
| 14) altri debiti | | |
| esigibili entro l'esercizio successivo | 314.952 | 437.361 |
| esigibili oltre l'esercizio successivo | 0 | - |
| Totale altri debiti | 314.952 | 437.361 |
| Totale debiti | 27.672.862 | 27.014.096 |
| E) Ratei e risconti | 959.754 | 917.177 |
| Totale passivo | 45.927.410 | 47.949.442 |

CONTO ECONOMICO

| | 31-12-2025 | 31-12-2024 |
|--|------------|------------|
| Conto economico | | |
| A) Valore della produzione | | |
| 1) ricavi delle vendite e delle prestazioni | 69.737.027 | 71.241.204 |
| 2) variazioni delle rimanenze di prodotti in corso di lavorazione, semilavorati e finiti | 2.692.734 | (22.642) |
| 5) altri ricavi e proventi | | |
| altri | 871.308 | 900.535 |
| Totale altri ricavi e proventi | 871.308 | 900.535 |
| Totale valore della produzione | 73.301.069 | 72.119.097 |
| B) Costi della produzione | | |

| | | |
|---|--------------------|------------------|
| 6) per materie prime, sussidiarie, di consumo e di merci | 51.644.676 | 49.613.984 |
| 7) per servizi | 13.983.766 | 14.067.574 |
| 8) per godimento di beni di terzi | 247.411 | 193.772 |
| 9) per il personale | | |
| a) salari e stipendi | 3.884.549 | 3.757.757 |
| b) oneri sociali | 1.336.601 | 1.218.986 |
| c) trattamento di fine rapporto | 274.777 | 249.136 |
| e) altri costi | 358.769 | 461.762 |
| Totale costi per il personale | 5.854.696 | 5.687.641 |
| 10) ammortamenti e svalutazioni | | |
| a) ammortamento delle immobilizzazioni immateriali | 321.506 | 298.466 |
| b) ammortamento delle immobilizzazioni materiali | 2.544.536 | 2.554.467 |
| Totale ammortamenti e svalutazioni | 2.866.042 | 2.852.933 |
| 11) variazioni delle rimanenze di materie prime, sussidiarie, di consumo e merci | 174.244 | (794.261) |
| 12) accantonamenti per rischi | 0 | 514.498 |
| 14) oneri diversi di gestione | 359.983 | 348.820 |
| Totale costi della produzione | 75.130.818 | 72.484.961 |
| Differenza tra valore e costi della produzione (A - B) | (1.829.749) | (365.864) |
| C) Proventi e oneri finanziari | | |
| 16) altri proventi finanziari | | |
| d) proventi diversi dai precedenti | | |
| altri | 1.734 | 6.627 |
| Totale proventi diversi dai precedenti | 1.734 | 6.627 |
| Totale altri proventi finanziari | 1.734 | 6.627 |
| 17) interessi e altri oneri finanziari | | |
| verso imprese collegate | 58.000 | 58.000 |
| altri | 502.781 | 589.042 |
| Totale interessi e altri oneri finanziari | 560.781 | 647.042 |
| 17-bis) utili e perdite su cambi | (30.286) | 23.472 |
| Totale proventi e oneri finanziari (15 + 16 - 17 + - 17-bis) | (589.333) | (616.943) |
| Risultato prima delle imposte (A - B + - C + - D) | (2.419.082) | (982.807) |
| 20) Imposte sul reddito dell'esercizio, correnti, differite e anticipate | | |
| imposte correnti | 0 | 78.736 |
| imposte differite e anticipate | 349.381 | (65.685) |
| Totale delle imposte sul reddito dell'esercizio, correnti, differite e anticipate | 349.381 | 13.051 |
| 21) Utile (perdita) dell'esercizio | (2.768.463) | (995.858) |

RENDICONTO FINANZIARIO, METODO INDIRETTO

| | 31-12-2025 | 31-12-2024 |
|---|-------------|------------|
| Rendiconto finanziario, metodo indiretto | | |
| A) Flussi finanziari derivanti dall'attività operativa (metodo indiretto) | | |
| Utile (perdita) dell'esercizio | (2.768.463) | (995.858) |
| Imposte sul reddito | 349.381 | 13.051 |
| Interessi passivi/(attivi) | 559.047 | 640.415 |
| (Dividendi) | 0 | 0 |
| (Plusvalenze)/Minusvalenze derivanti dalla cessione di attività | 0 | 0 |
| 1) Utile (perdita) dell'esercizio prima d'imposte sul reddito, interessi, dividendi e plus/minusvalenze da cessione | (1.860.035) | (342.392) |

| | | |
|---|-------------|-------------|
| Rettifiche per elementi non monetari che non hanno avuto contropartita nel capitale circolante netto | | |
| Accantonamenti ai fondi | 0 | 514.498 |
| Ammortamenti delle immobilizzazioni | 2.866.042 | 2.852.933 |
| Svalutazioni per perdite durevoli di valore | 0 | 0 |
| Rettifiche di valore di attività e passività finanziarie di strumenti finanziari derivati che non comportano movimentazione monetarie | 0 | 0 |
| Altre rettifiche in aumento/(in diminuzione) per elementi non monetari | 256.270 | 249.136 |
| Totale rettifiche per elementi non monetari che non hanno avuto contropartita nel capitale circolante netto | 3.122.312 | 3.616.567 |
| 2) Flusso finanziario prima delle variazioni del capitale circolante netto | 1.262.277 | 3.274.175 |
| Variazioni del capitale circolante netto | | |
| Decremento/(Incremento) delle rimanenze | (2.550.390) | (771.619) |
| Decremento/(Incremento) dei crediti verso clienti | 2.540.027 | (836.511) |
| Incremento/(Decremento) dei debiti verso fornitori | 461.646 | 2.085.080 |
| Decremento/(Incremento) dei ratei e risconti attivi | (17.185) | (38.994) |
| Incremento/(Decremento) dei ratei e risconti passivi | 42.577 | (124.271) |
| Altri decrementi/(Altri Incrementi) del capitale circolante netto | 308.581 | 2.189.482 |
| Totale variazioni del capitale circolante netto | 785.256 | 2.503.167 |
| 3) Flusso finanziario dopo le variazioni del capitale circolante netto | 2.047.533 | 5.777.342 |
| Altre rettifiche | | |
| Interessi incassati/(pagati) | (559.047) | (640.415) |
| (Imposte sul reddito pagate) | 0 | 0 |
| Dividendi incassati | 0 | 0 |
| (Utilizzo dei fondi) | 0 | 0 |
| Altri incassi/(pagamenti) | (253.768) | (248.812) |
| Totale altre rettifiche | (812.815) | (889.227) |
| Flusso finanziario dell'attività operativa (A) | 1.234.718 | 4.888.115 |
| B) Flussi finanziari derivanti dall'attività d'investimento | | |
| Immobilizzazioni materiali | | |
| (Investimenti) | (2.042.328) | (2.166.618) |
| Disinvestimenti | 15.717 | 73.965 |
| Immobilizzazioni immateriali | | |
| (Investimenti) | (232.308) | (173.563) |
| Disinvestimenti | 0 | 0 |
| Immobilizzazioni finanziarie | | |
| (Investimenti) | 0 | 0 |
| Disinvestimenti | 0 | 0 |
| Attività finanziarie non immobilizzate | | |
| (Investimenti) | 0 | 0 |
| Disinvestimenti | 0 | 0 |
| (Acquisizione di rami d'azienda al netto delle disponibilità liquide) | 0 | 0 |
| Cessione di rami d'azienda al netto delle disponibilità liquide | 0 | 0 |
| Flusso finanziario dell'attività di investimento (B) | (2.258.919) | (2.266.216) |
| C) Flussi finanziari derivanti dall'attività di finanziamento | | |
| Mezzi di terzi | | |
| Incremento/(Decremento) debiti a breve verso banche | (1.398.923) | (57.957) |
| Accensione finanziamenti | 4.640.377 | 1.500.000 |
| (Rimborso finanziamenti) | (3.267.967) | (3.258.614) |
| Mezzi propri | | |
| Aumento di capitale a pagamento | 1.000.000 | 0 |

| | | |
|---|-----------|-------------|
| (Rimborso di capitale) | 0 | 0 |
| Cessione/(Acquisto) di azioni proprie | (261.100) | (209.738) |
| (Dividendi e acconti su dividendi pagati) | 0 | 0 |
| Flusso finanziario dell'attività di finanziamento (C) | 712.387 | (2.026.309) |
| Incremento (decremento) delle disponibilità liquide (A ± B ± C) | 311.814 | 577.167 |
| Effetto cambi sulle disponibilità liquide | 0 | 0 |
| Disponibilità liquide a inizio esercizio | | |
| Depositi bancari e postali | 2.512.137 | 1.934.892 |
| Assegni | 0 | 0 |
| Danaro e valori in cassa | 7 | 84 |
| Totale disponibilità liquide a inizio esercizio | 2.512.144 | 1.934.976 |
| Di cui non liberamente utilizzabili | 0 | 0 |
| Disponibilità liquide a fine esercizio | | |
| Depositi bancari e postali | 2.200.275 | 2.512.137 |
| Assegni | 0 | 0 |
| Danaro e valori in cassa | 55 | 7 |
| Totale disponibilità liquide a fine esercizio | 2.200.330 | 2.512.144 |
| Di cui non liberamente utilizzabili | 0 | 0 |

NOTA INTEGRATIVA, PARTE INIZIALE

PRINCIPI DI REDAZIONE

Struttura e contenuto del Bilancio di esercizio

Il Bilancio dell'esercizio chiuso al 31/12/2025, composto da Stato Patrimoniale, Conto Economico, Rendiconto Finanziario e Nota integrativa, corrisponde alle risultanze delle scritture contabili regolarmente tenute ed è stato redatto in ossequio alle disposizioni previste agli artt. 2423 e seguenti cod. civ., interpretate ed integrate dai principi contabili emanati dall'Organismo Italiano di Contabilità (OIC).

Il Rendiconto Finanziario presenta le variazioni, positive o negative, delle disponibilità liquide avvenute nell'esercizio ed è stato redatto con il metodo indiretto utilizzando lo schema previsto dal principio contabile OIC 10.

Lo Stato Patrimoniale, il Conto Economico e il Rendiconto Finanziario e i valori riportati in Nota Integrativa sono stati redatti in unità di euro, senza cifre decimali. Le voci con importo pari a zero sia nell'esercizio in corso sia nell'esercizio precedente non sono indicate nei prospetti di bilancio.

La sua struttura è conforme a quella delineata dal Codice civile agli artt. 2424 e 2425, in base alle premesse poste dall'art. 2423-ter, mentre la Nota integrativa è conforme al contenuto previsto dagli artt. 2427, 2427-bis e da tutte le altre disposizioni che fanno riferimento ad essa.

L'intero documento, nelle parti di cui si compone, è stato redatto in modo da dare una rappresentazione veritiera e corretta della situazione patrimoniale e finanziaria della Società, nonché del risultato economico dell'esercizio, fornendo, ove necessario, informazioni aggiuntive complementari a tale scopo.

Ai sensi dell'art. 2423-ter cod. civ. per ogni voce viene indicato l'importo dell'esercizio precedente.

La struttura e la composizione del Bilancio di esercizio sono stati modificati dal D.Lgs. 139/2015 (in attuazione della direttiva 34/2013), che ha altresì aggiornato alcuni criteri di valutazione. L'OIC ha di conseguenza revisionato i principi contabili in vigore, emanando nel corso del 2016 le versioni aggiornate degli stessi, alcuni dei quali emendati negli esercizi successivi, con integrazioni e correzioni.

Per quanto riguarda le informazioni relative all'andamento economico e finanziario della Società e ai rapporti ed alle operazioni intervenute con parti correlate si rimanda a quanto riportato nella Relazione sulla Gestione.

Postulati generali di redazione del bilancio

Conformemente al disposto dell'art. 2423-bis del Codice civile, nella redazione del Bilancio sono stati osservati i seguenti principi:

- la valutazione delle singole voci è stata fatta ispirandosi a principi di prudenza e nella prospettiva della continuità aziendale, nonché tenendo conto della sostanza dell'operazione o del contratto, ove compatibile con le disposizioni del Codice civile e dei principi contabili OIC. Sono stati altresì rispettati i postulati della costanza nei criteri di valutazione, rilevanza e comparabilità delle informazioni;
- sono stati indicati esclusivamente gli utili effettivamente realizzati nell'esercizio;
- sono stati indicati i proventi e gli oneri di competenza dell'esercizio, indipendentemente dalla loro manifestazione numeraria;
- si è tenuto conto dei rischi e delle perdite di competenza dell'esercizio, anche se conosciuti dopo la sua chiusura;
- gli elementi eterogenei inclusi nelle varie voci di Bilancio sono stati valutati distintamente;
- gli Amministratori hanno effettuato una valutazione prospettica della capacità dell'azienda a costituire un complesso economico funzionante destinato alla produzione di reddito per un prevedibile arco temporale futuro, relativo a un periodo di almeno dodici mesi dalla data di riferimento del bilancio. La valutazione effettuata non ha identificato significative incertezze in merito a tale capacità. I criteri di valutazione previsti dall'art. 2426 cod. civ. sono stati mantenuti inalterati rispetto a quelli adottati nell'esercizio precedente.

Comparabilità e adattamento

Nel corso del 2025 non sono state effettuate variazioni di modalità di valutazione, pertanto i saldi sono perfettamente comparabili con l'esercizio precedente.

Criteri di valutazione applicati

Criteri di valutazione adottati

Nella redazione del presente Bilancio sono stati applicati i criteri di valutazione previsti dall'art. 2426 del Codice civile. Ai sensi dell'articolo 2427 c. 1 n. 1 del c.c. si illustrano i più significativi criteri di valutazione adottati nel rispetto delle disposizioni contenute all'art. 2426 del Codice civile, con particolare riferimento a quelle voci di bilancio per le quali il legislatore ammette diversi criteri di valutazione e di rettifica o per le quali non sono previsti specifici criteri.

Immobilizzazioni immateriali

Le immobilizzazioni immateriali sono state iscritte, previo consenso del Collegio Sindacale laddove previsto, al costo di acquisizione o di produzione interna, comprensivo degli oneri accessori di diretta imputazione.

I relativi importi sono stati esposti al netto delle eventuali svalutazioni e delle quote di ammortamento, calcolate sistematicamente con riferimento alle aliquote di seguito indicate, tenendo conto della loro residua possibilità di utilizzazione.

| Descrizione | Aliquote o criteri applicati |
|--|------------------------------|
| Costi di impianto e di ampliamento | 20% |
| Costi di sviluppo | 20% |
| Diritti di brevetto industr. e utilizz. opere dell'ingegno | 20% |
| Concessioni, licenze, marchi e diritti simili | 5.56% - 20% |
| Avviamento | |
| Altri oneri pluriennali | 20% |

Non vi sono state variazioni delle aliquote di ammortamento rispetto al precedente esercizio.

Ai sensi dell'art. 2426 co.1 n.2) c.c., si precisa che il Marchio, oggetto di rivalutazione nell'esercizio 2020, viene ammortizzato, a partire dall'esercizio 2021, con aliquota del 5,56% in quanto si ritiene adeguato il periodo di 18 anni per lo sfruttamento commerciale dello stesso.

Immobilizzazioni materiali

Le immobilizzazioni materiali sono state iscritte in Bilancio al costo di acquisto o di produzione interna, tranne per quei cespiti per i quali il costo è stato rivalutato secondo norme specifiche, come di seguito indicato.

Tale costo è comprensivo degli oneri accessori, nonché dei costi di diretta imputazione.

I relativi importi sono esposti al netto delle quote di ammortamento, calcolate sistematicamente con riferimento alle aliquote di seguito indicate, in relazione alla loro residua possibilità di utilizzazione prendendo in considerazione l'utilizzo, la destinazione e la durata economico-tecnica dei cespiti.

| Descrizione | Aliquote applicate |
|--|---------------------|
| Fabbricati | 3% - 5,5% - 10% |
| Impianti e macchinari | 6,67% - 10% - 12,5% |
| Attrezzature industriali e commerciali | 20% - 25% |
| Altri beni: | |
| - Mobili e Macchine ufficio | 12% - 20% |
| Terreni | non ammortizzati |
| - Autovetture e motocicli | 25% |
| - Automezzi | 25% |

Ad integrazione dei dati riportati in tabella, si specificano le aliquote applicate alle seguenti tipologie di impianti e macchinari:

- impianto backend e distillazione - aliquota 8,90%
- impianto di distillazione acidi grassi aliquota 9,81%
- impianto di separazione aliquota 11,78%
- impianto cogenerazione aliquota 7,45%
- serbatoi: aliquota 6,67%

Con riferimento alla categoria Fabbricati, si segnala che per il fabbricato nuovo magazzino è stata applicata aliquota pari al 3%, coerentemente con la vita utile attesa del bene.

Perdite durevoli di valore delle immobilizzazioni materiali e immateriali

Se si verifica una perdita durevole di valore, le immobilizzazioni sono svalutate fino a concorrenza del valore recuperabile, rappresentato dal maggiore tra il valore d'uso e il fair value.

Quando non è possibile stimare il valore recuperabile di una singola immobilizzazione tale analisi è effettuata con riferimento alla cosiddetta "unità generatrice di flussi di cassa" ("UGC"), ossia il più piccolo gruppo identificabile di attività che include l'immobilizzazione oggetto di valutazione e genera flussi finanziari in entrata ampiamente indipendenti dai flussi finanziari in entrata generati da altre attività o gruppi di attività.

In presenza di una perdita durevole di valore, la stessa viene imputata in primo luogo, qualora esistente, a riduzione del valore dell'avviamento; diversamente alle altre attività, in proporzione al loro valore netto contabile.

La svalutazione operata non è mantenuta negli esercizi successivi se vengono meno i motivi della rettifica effettuata. Il ripristino di valore si effettua nei limiti del valore che l'attività avrebbe avuto ove la rettifica di valore non avesse mai avuto luogo, cioè tenendo conto degli ammortamenti che sarebbero stati effettuati in assenza di svalutazione. Non è consentito ripristinare la svalutazione rilevata sull'avviamento e sugli oneri pluriennali.

Immobilizzazioni finanziarie

Tra le immobilizzazioni finanziarie confluiscono gli strumenti finanziari derivati di copertura dei flussi finanziari e del fair value delle passività classificate oltre l'esercizio successivo, i cui criteri di valutazione sono descritti nel successivo paragrafo "Strumenti finanziari derivati".

Rimanenze, titoli ed attività finanziarie non immobilizzate

Le rimanenze, i titoli e le attività finanziarie che non costituiscono immobilizzazioni sono state iscritte al minore tra il costo d'acquisto o di produzione, comprensivo degli oneri accessori di diretta imputazione, e il presumibile valore di realizzo, desumibile dall'andamento del mercato. Il valore delle rimanenze viene rettificato per tenere conto di eventuali perdite di valore in presenza di rimanenze a lento rigiro o obsoleto per le quali si prevede un valore di realizzazione, nel loro impiego all'interno del processo produttivo, inferiore al costo di acquisto o di produzione.

Le materie prime, sussidiarie ed i prodotti finiti sono stati iscritti applicando il metodo del costo medio ponderato.

I prodotti in corso di lavorazione sono stati iscritti sulla base delle spese sostenute nel periodo di riferimento.

Il valore delle rimanenze obsolete e a lenta movimentazione è stato svalutato in relazione alla loro possibilità di utilizzo o di realizzo futuro.

Crediti

I crediti iscritti nell'attivo circolante sono stati rilevati in bilancio al valore nominale.

L'adeguamento dei crediti al valore di realizzo è stato effettuato mediante stanziamento di un fondo svalutazione crediti per tenere conto della possibilità che il debitore non adempia integralmente ai propri impegni contrattuali. La stima del fondo svalutazione crediti è effettuata tramite l'analisi dei singoli crediti in sofferenza, con determinazione delle perdite presunte per ciascuna situazione di anomalia già manifesta o ragionevolmente prevedibile; e, ancora, con la stima, in base all'esperienza e ad ogni altro elemento utile, delle perdite che si presume si possano subire sui crediti ancora in essere alla data di bilancio.

I crediti per i quali sia stata verificata l'irrelevanza dell'applicazione del metodo del costo ammortizzato e/o dell'attualizzazione, ai fini dell'esigenza di dare una rappresentazione veritiera e corretta della situazione patrimoniale ed economica societaria, è stata mantenuta l'iscrizione secondo il presumibile valore di realizzo. Tale evenienza si è verificata ad esempio in presenza di crediti con scadenza inferiore ai dodici mesi o, in riferimento al criterio del costo ammortizzato, nel caso in cui i costi di transazione, le commissioni e ogni altra differenza tra valore iniziale e valore a scadenza sono di scarso rilievo o, ancora, nel caso di attualizzazione, in presenza di un tasso di interesse desumibile dalle condizioni contrattuali non significativamente diverso dal tasso di interesse di mercato.

I crediti oggetto di cessione per i quali non sono stati trasferiti sostanzialmente tutti i rischi rimangono iscritti in bilancio e sono assoggettati alle regole generali di valutazione sopra indicate. L'anticipazione di una parte del corrispettivo pattuito da parte del cessionario trova contropartita nello stato patrimoniale quale debito di natura finanziaria.

Disponibilità liquide

Nella voce trovano allocazione le disponibilità liquide di cassa, sia in Euro che in valuta estera, e le giacenze monetarie risultanti dai conti intrattenuti dalla Società con enti creditizi, tutti espressi al loro valore nominale, e appositamente convertiti in valuta nazionale quando trattasi di conti in valuta estera.

Ratei e risconti attivi e passivi

I ratei e risconti sono stati determinati secondo il principio della competenza temporale. Relativamente ai ratei e risconti pluriennali si è provveduto a verificare il mantenimento della originaria iscrizione e laddove necessario sono state operate le necessarie variazioni.

Fondi per rischi e oneri

I fondi sono stati stanziati per coprire perdite o passività di natura determinata, di esistenza certa o probabile, delle quali tuttavia alla chiusura dell'esercizio non sono determinabili l'ammontare o la data di sopravvenienza.

Nella valutazione di tali fondi sono stati rispettati i criteri generali di prudenza e competenza e non si è proceduto alla costituzione di fondi rischi generici privi di giustificazione economica.

Alla data del 31 dicembre 2025 sussiste il fondo ripristino impianti pervenuto per effetto del conferimento. In tale fondo sono stanziati costi relativi ai beni conferiti di smaltimento, bonifica, sostituzione, adeguamento per rispetto delle normative ambientali che vengono rilasciati sulla base della vita utile degli investimenti a cui tali fondi fanno riferimento.

Trattamento di fine rapporto

Il trattamento di fine rapporto corrisponde all'effettivo impegno della Società nei confronti di ciascun dipendente, determinato in conformità alla legislazione vigente ed in particolare a quanto disposto dall'art. 2120 cod. civ. e dai contratti collettivi di lavoro ed integrativi aziendali. Tale passività è soggetta a rivalutazione a mezzo di coefficienti stabiliti dall'ISTAT.

L'ammontare del fondo è rilevato al netto degli acconti erogati e delle quote utilizzate per le cessazioni del rapporto di lavoro intervenute nel corso dell'esercizio e rappresenta il debito certo nei confronti dei lavoratori dipendenti alla data di chiusura del bilancio.

Debiti

I debiti sono espressi al loro valore nominale, al netto di premi, sconti, abbuoni, e includono, ove applicabili, gli interessi maturati ed esigibili alla data di chiusura dell'esercizio.

I debiti con scadenza oltre 12 mesi sono iscritti con il criterio del costo ammortizzato, tenendo conto del fattore temporale. Tale criterio si applica ai debiti sorti dal 1° gennaio 2016, come consentito dall'OIC 19.

Per i debiti per i quali sia stata verificata l'irrelevanza dell'applicazione del metodo del costo ammortizzato e/o dell'attualizzazione, ai fini dell'esigenza di dare una rappresentazione veritiera e corretta della situazione patrimoniale ed economica societaria, è stata mantenuta l'iscrizione secondo il valore nominale. Tale evenienza si è verificata ad esempio in presenza di debiti con scadenza inferiore ai dodici mesi o, in riferimento al criterio del costo ammortizzato, nel caso in cui i costi di transazione, le commissioni e ogni altra differenza tra valore iniziale e valore a scadenza sono di scarso rilievo o, ancora, nel caso di attualizzazione, in presenza di un tasso di interesse desumibile dalle condizioni contrattuali non significativamente diverso dal tasso di interesse di mercato.

I debiti originati da acquisizioni di beni sono iscritti al momento in cui sono trasferiti i rischi, gli oneri e i benefici; quelli relativi ai servizi sono rilevati al momento di effettuazione della prestazione; quelli finanziari e di altra natura al momento in cui scaturisce l'obbligazione verso la controparte.

Strumenti finanziari derivati

Gli strumenti finanziari derivati sono attivati al solo fine di garantire la copertura di rischi sottostanti di tasso d'interesse, di cambio, di prezzo o di credito. Gli strumenti possiedono i requisiti per essere considerati di copertura semplice e vengono valutati pertanto con il metodo semplificato.

Uno strumento finanziario derivato di copertura dei flussi finanziari o del fair value di un'attività segue la classificazione, nell'attivo circolante o immobilizzato, dell'attività coperta; uno strumento finanziario derivato di copertura dei flussi finanziari e del fair value di una passività, classificata oltre l'esercizio successivo, è classificato tra le immobilizzazioni finanziarie nella voce "B) III 4) strumenti finanziari derivati attivi". Diversamente, uno strumento finanziario derivato di copertura dei flussi finanziari e del fair value di una passività classificata entro l'esercizio successivo, un impegno irrevocabile o un'operazione programmata altamente probabile, è classificato nell'attivo circolante, tra le "Attività finanziarie che non costituiscono immobilizzazioni" nella voce C) III 5) strumenti finanziari derivati attivi. In caso di fair value negativo, tali strumenti sono iscritti al passivo tra i fondi e rischi.

Le variazioni di *fair value* della componente non efficace degli strumenti finanziari derivati (sia di copertura che non) sono esposte nel conto economico nella sezione D) "Rettifiche di valore di attività e passività finanziarie", mentre le variazioni di *fair value* della componente efficace degli strumenti finanziari derivati di copertura di flussi finanziari sono iscritte nel Patrimonio netto, alla voce *Riserva per operazioni di copertura dei flussi finanziari attesi*. Le variazioni di *fair value* degli strumenti derivati non di copertura sono esposte nel conto economico nella sezione D) "Rettifiche di valore di attività e passività finanziarie".

Criteri di conversione dei valori espressi in valuta

I crediti ed i debiti espressi originariamente in valuta estera sono convertiti in euro ai cambi storici del giorno in cui sono sorti. Le differenze di cambio realizzate in occasione del pagamento dei debiti e dell'incasso dei crediti in valuta estera sono imputate al conto economico.

I crediti in valuta esistenti a fine esercizio sono convertiti in euro al cambio del giorno di chiusura del Bilancio; gli utili e le perdite su cambi così rilevati sono stati esposti nel conto economico del Bilancio alla voce C.17-bis "Utile/perdite su cambi", eventualmente accantonando a riserva di patrimonio netto non distribuibile, fino al momento del realizzo, un importo pari all'utile netto emergente dalla somma algebrica dei valori considerati.

Relativamente all'importo iscritto alla voce C.17-bis si precisa che l'utile netto su cambi realizzato è pari ad euro 7.268 mentre l'utile non realizzato su cambi è pari ad euro 27.

Successivamente alla chiusura dell'esercizio, sino alla data di formazione del presente Bilancio, non si sono verificate variazioni dei cambi che possono generare effetti economici e/o patrimoniali significativi.

Contabilizzazione dei ricavi e dei costi

I ricavi e i proventi sono iscritti al netto di resi, sconti ed abbuoni, nonché delle imposte direttamente connesse con la vendita dei prodotti e la prestazione dei servizi.

In particolare:

- i ricavi per vendita di beni sono rilevati al momento del trasferimento della proprietà, che normalmente coincide con la consegna o la spedizione del bene;
- i contributi in conto esercizio vengono iscritti in Bilancio al momento dell'incasso o al momento in cui si manifesta la certezza del riconoscimento degli stessi;
- i contributi in conto capitale e i crediti d'imposta sugli investimenti vengono iscritti in Bilancio al momento dell'accertamento del beneficio e sono riconosciuti a conto economico mediante apposite scritture di risconto lungo la vita utile delle immobilizzazioni a cui fanno riferimento;
- i costi sono contabilizzati con il principio della competenza;
- gli accantonamenti a fondi rischi e oneri sono iscritti per natura, ove possibile, nella classe pertinente del conto economico;

i proventi e gli oneri di natura finanziaria vengono rilevati in base al principio della competenza temporale.

In continuità con il precedente esercizio, il presente bilancio è stato redatto applicando il nuovo principio contabile OIC 34 – Ricavi, emesso dall'Organismo Italiano di Contabilità in data 22 dicembre 2023, applicabile a partire dai bilanci relativi agli esercizi che iniziano dal 1° gennaio 2024.

I ricavi derivanti dalla vendita di beni e dalla prestazione di servizi relativi sia alla gestione caratteristica sia a quella accessoria sono rilevati in base al modello contabile introdotto dal nuovo principio OIC 34 che si articola nelle seguenti fasi:

- a. determinazione del prezzo complessivo del contratto;
- b. identificazione dell'unità elementare di contabilizzazione;
- c. valorizzazione delle unità elementari di contabilizzazione;
- d. rilevazione dei ricavi.

Il prezzo complessivo del contratto è desumibile dalle clausole contrattuali. Eventuali corrispettivi aggiuntivi sono inclusi nel prezzo complessivo del contratto di vendita solo nel momento in cui divengono ragionevolmente certi. La Società valuta la ragionevole certezza sulla base dell'esperienza storica, elementi contrattuali e dati

previsionali. Sconti, abbuoni, penalità e resi sono contabilizzati a riduzione dei ricavi sulla base della migliore stima del corrispettivo tenendo conto dell'esperienza storica e/o di elaborazioni statistiche.

La Società analizza i contratti di vendita al fine di stabilire quali sono le unità elementari di contabilizzazione, vale a dire se da un unico contratto di vendita possano scaturire più diritti e obbligazioni da contabilizzare separatamente in relazione ai singoli beni, servizi o altre prestazioni promesse al cliente. Non si procede a separare le singole unità elementari di contabilizzazione quando i beni e i servizi previsti dal contratto sono integrati o interdipendenti tra loro, le prestazioni previste dal contratto non rientrano nelle attività caratteristiche, ciascuna delle prestazioni previste dal contratto di vendita viene effettuata nello stesso esercizio e quando, in presenza di contratti non particolarmente complessi la separazione delle singole unità elementari di contabilizzazione produrrebbe effetti irrilevanti sull'ammontare complessivo dei ricavi.

Tenuto conto di quanto sopra e sulla base delle analisi effettuate, la Società ritiene che i singoli contratti di vendita posti in essere nell'esercizio e nell'esercizio precedente contengano un'unica unità elementare di contabilizzazione.

Dopo aver determinato il valore delle singole unità elementari di contabilizzazione, la Società procede a rilevare i ricavi in bilancio sulla base del principio di competenza economica.

Per le unità elementari di contabilizzazione che rappresentano la vendita di beni, i ricavi sono rilevati quando entrambe le seguenti condizioni sono soddisfatte:

- a. è avvenuto il trasferimento sostanziale dei rischi e benefici connessi alla vendita;
- b. l'ammontare dei ricavi può essere determinato in modo attendibile.

Nel valutare se il trasferimento sostanziale dei rischi sia avvenuto, la Società tiene conto sia di fattori qualitativi sia di fattori quantitativi, senza considerare il rischio di credito. Il trasferimento sostanziale dei benefici avviene quando la Società trasferisce alla controparte la capacità di decidere dell'uso del bene e di ottenere i relativi benefici in via definitiva.

L'introduzione dell'OIC 34 a partire dall'esercizio chiuso al 31 dicembre 2024 non ha determinato effetti rilevanti sul bilancio di esercizio 2024 e sui saldi di apertura, né ha comportato modifiche nei criteri di contabilizzazione dei ricavi rispetto all'esercizio precedente. A seguito dell'analisi effettuata, per la tipologia delle operazioni di vendita di beni proprie della Società, l'aggiornamento richiesto alle procedure amministrative si è rivelato modesto, come pure l'adeguamento dell'informativa di bilancio fornita in merito alla formazione dei ricavi di vendita dei beni.

Imposte sul Reddito

Le imposte sul reddito dell'esercizio sono stanziare in applicazione del principio di competenza, e sono determinate in applicazione delle norme di legge vigenti e sulla base della stima del reddito imponibile; nello Stato Patrimoniale il debito è rilevato alla voce "Debiti tributari" e il credito alla voce "Crediti tributari".

Con riferimento alla rilevazione degli effetti fiscali derivanti dalle differenze temporali tra esposizione in Bilancio di componenti economici e momento di rilevanza fiscale dei medesimi si specifica quanto segue.

Le imposte differite sono state calcolate sulla base delle differenze temporanee tassabili applicando l'aliquota di imposta che si ritiene sarà in vigore al momento in cui tali differenze temporanee genereranno delle variazioni in aumento della base imponibile.

In aderenza al principio della prudenza, le attività per imposte anticipate sono state calcolate sulle differenze temporanee deducibili applicando l'aliquota di imposta che si ritiene sarà in vigore al momento in cui tali differenze genereranno una variazione in diminuzione dell'imponibile, basandosi sul principio della ragionevole certezza dell'esistenza di imponibili fiscali futuri sufficienti a riassorbire le variazioni sopra menzionate.

L'ammontare delle imposte anticipate viene rivisto ogni anno al fine di verificare il permanere della ragionevole certezza di conseguire in futuro redditi imponibili fiscali, tali da recuperare l'intero importo delle imposte anticipate.

L'ammontare delle imposte differite e anticipate è soggetto, altresì, a rideterminazione nell'ipotesi di variazione delle aliquote di tassazione originariamente considerate.

Utilizzo di stime

La redazione del bilancio richiede l'effettuazione di stime che hanno effetto sui valori delle attività e passività e sulla relativa informativa di bilancio. I risultati che si consuntiveranno potranno differire da tali stime.

Le stime sono riviste periodicamente e gli effetti dei cambiamenti di stima, ove non derivanti da stime errate, sono rilevati nel conto economico dell'esercizio in cui si verificano i cambiamenti, se gli stessi hanno effetti solo su tale esercizio, e anche negli esercizi successivi se i cambiamenti influenzano sia l'esercizio corrente sia quelli successivi.

Fatti intervenuti dopo la chiusura dell'esercizio

I fatti intervenuti dopo la chiusura dell'esercizio che evidenziano condizioni già esistenti alla data di riferimento del bilancio e che richiedono modifiche ai valori delle attività e passività, secondo quanto previsto dal principio contabile di riferimento, sono rilevati in bilancio, in conformità al postulato della competenza, per riflettere l'effetto che tali eventi comportano sulla situazione patrimoniale e finanziaria e sul risultato economico alla data di chiusura dell'esercizio.

I fatti intervenuti dopo la chiusura dell'esercizio che indicano situazioni sorte dopo la data di bilancio, che non richiedono variazione dei valori di bilancio, secondo quanto previsto dal principio contabile di riferimento, in quanto di competenza dell'esercizio successivo, non sono rilevati nei prospetti del bilancio ma sono illustrati in nota integrativa, se ritenuti rilevanti per una più completa comprensione della situazione societaria.

Il termine entro cui il fatto si deve verificare perché se ne tenga conto è la data di redazione del progetto di bilancio da parte degli Amministratori, salvo i casi in cui tra tale data e quella prevista per l'approvazione del bilancio da parte dell'Assemblea si verifichino eventi tali da avere un effetto rilevante sul bilancio.

ALTRE INFORMAZIONI

Riclassificazioni del bilancio

Al fine di evidenziare in modo organico e strutturato le variazioni più significative delle voci di Bilancio si riportano i prospetti relativi alla situazione finanziaria ed economica della Società.

Indebitamento finanziario netto

Si fornisce di seguito il prospetto dell'Indebitamento finanziario netto; il prospetto, predisposto in base agli Orientamenti ESMA, evidenzia la composizione dell'indebitamento finanziario;

| Indebitamento finanziario netto | 31/12/2025 | 31/12/2024 | Var % |
|---|-------------------|-------------------|--------------|
| (Dati in Euro) | | | |
| A. Disponibilità liquide | 2.200.330 | 2.512.144 | -12,4% |
| B. Mezzi equivalenti a disponibilità liquide | - | - | n/a |
| C. Altre attività finanziarie correnti | 41.776 | 121.654 | -65,7% |
| D. Liquidità (A) + (B) + (C) | 2.242.106 | 2.633.798 | -14,9% |
| E. Debito finanziario corrente | 2.305.657 | 3.300.880 | -30,2% |
| F. Parte corrente del debito finanziario non corrente | 2.910.690 | 4.444.376 | -34,5% |
| G. Indebitamento finanziario corrente (E) + (F) | 5.216.347 | 7.745.256 | -32,7% |
| H. Indebitamento finanziario corrente netto (G) - (D) | 2.974.241 | 5.111.458 | -41,8% |
| I. Debito finanziario non corrente | 9.642.404 | 6.795.498 | 41,9% |
| J. Strumenti di debito | - | - | n/a |
| K. Debiti commerciali e altri debiti non correnti | - | - | n/a |
| L. Indebitamento finanziario non corrente (I) + (J) + (K) | 9.642.404 | 6.795.498 | 41,9% |
| M. Totale indebitamento finanziario netto (H) + (L) | 12.616.645 | 11.906.956 | 6,0% |

Conto economico riepilogativo

| Conto Economico | 31/12/2025 | % (*) | 31/12/2024 | % (*) | Var % |
|---|--------------|--------|--------------|--------|---------|
| (Dati in Euro) | | | | | |
| Ricavi delle vendite | 69.737.027 | 95,1% | 71.241.204 | 98,8% | -2,1% |
| Variazioni delle rimanenze di prodotti in corso di lavorazione, semilavorati e finiti | 2.692.734 | 3,7% | (22.642) | 0,0% | NA |
| Altri ricavi e proventi | 871.306 | 1,2% | 900.534 | 1,2% | -3,2% |
| Valore della produzione | 73.301.068 | 100,0% | 72.119.096 | 100,0% | 1,6% |
| Costi delle materie prime, sussidiarie e di merci al netto della var. Rimanenze | (51.818.920) | -70,7% | (48.819.723) | -67,7% | 6,1% |
| Costi per servizi | (13.983.766) | -19,1% | (14.067.574) | -19,5% | -0,6% |
| Costi per godimento beni di terzi | (247.411) | -0,3% | (193.772) | -0,3% | 27,7% |
| Costi del personale | (5.854.696) | -8,0% | (5.687.641) | -7,9% | 2,9% |
| Oneri diversi di gestione | (359.983) | -0,5% | (348.820) | -0,5% | 3,2% |
| EBITDA | 1.036.292 | 1,4% | 3.001.566 | 4,2% | -65,5% |
| Ammortamenti e svalutazioni | (2.866.041) | -3,9% | (2.852.933) | -4,0% | 0,5% |
| Accantonamenti | - | 0,0% | (514.498) | -0,7% | -100,0% |
| EBIT | (1.829.749) | -2,5% | (365.865) | -0,5% | 400,1% |
| Proventi e (Oneri) finanziari | (589.333) | -0,8% | (616.943) | -0,9% | -4,5% |
| EBT | (2.419.082) | -3,3% | (982.808) | -1,4% | 146,1% |
| Imposte sul reddito | (349.381) | -0,5% | (13.051) | 0,0% | 2577,1% |
| Risultato d'esercizio | (2.768.463) | -3,8% | (995.859) | -1,4% | 178,0% |
| (*) Incidenza rispetto il Valore della produzione | | | | | |

NOTA INTEGRATIVA, ATTIVO

Immobilizzazioni

Immobilizzazioni immateriali

Movimenti delle immobilizzazioni immateriali

Il seguente prospetto evidenzia i movimenti delle immobilizzazioni immateriali (art. 2427, punto 2 del Codice civile).

| | Costi di impianto e di ampliamento | Costi di sviluppo | Diritti di brevetto industriale e diritti di utilizzazione delle opere dell'ingegno | Concessioni, licenze, marchi e diritti simili | Avviamento | Immobilizzazioni immateriali in corso e acconti | Altre immobilizzazioni immateriali | Totale immobilizzazioni immateriali |
|-----------------------------------|------------------------------------|-------------------|---|---|------------|---|------------------------------------|-------------------------------------|
| Valore di inizio esercizio | | | | | | | | |
| Costo | 692.248 | 45.000 | 1.128.698 | 24.245 | 0 | 23.935 | 645.682 | 2.559.808 |
| Rivalutazioni | 0 | 0 | 0 | 500.000 | 0 | 0 | 0 | 500.000 |
| Ammortamenti (Fondo ammortamento) | 277.502 | 45.000 | 930.084 | 135.445 | 0 | 0 | 502.926 | 1.890.957 |

| | | | | | | | | |
|---|-----------|--------|-----------|---------|---|---------|---------|-----------|
| Svalutazioni | 0 | 0 | 0 | 0 | 0 | 0 | 0 | 0 |
| Valore di bilancio | 414.746 | 0 | 198.614 | 388.800 | 0 | 23.935 | 142.756 | 1.168.851 |
| Variazioni nell'esercizio | | | | | | | | |
| Incrementi per acquisizioni | 0 | 0 | 28.272 | 0 | 0 | 94.354 | 109.682 | 232.308 |
| Riclassifiche (del valore di bilancio) | 0 | 0 | 0 | 0 | 0 | 0 | 0 | 0 |
| Decrementi per alienazioni e dismissioni (del valore di bilancio) | 0 | 0 | 0 | 0 | 0 | 0 | 0 | 0 |
| Rivalutazioni effettuate nell'esercizio | 0 | 0 | 0 | 0 | 0 | 0 | 0 | 0 |
| Ammortamento dell'esercizio | 137.269 | 0 | 77.774 | 27.800 | 0 | 0 | 78.662 | 321.505 |
| Svalutazioni effettuate nell'esercizio | 0 | 0 | 0 | 0 | 0 | 0 | 0 | 0 |
| Altre variazioni | 0 | 0 | 0 | 0 | 0 | 0 | 0 | 0 |
| Totale variazioni | (137.270) | 0 | (49.502) | 27.800 | 0 | 94.354 | 31.020 | (89.198) |
| Valore di fine esercizio | | | | | | | | |
| Costo | 692.248 | 45.000 | 1.156.970 | 24.245 | 0 | 118.289 | 755.364 | 2.792.116 |
| Rivalutazioni | 0 | 0 | 0 | 500.000 | 0 | 0 | 0 | 500.000 |
| Ammortamenti (Fondo ammortamento) | 414.771 | 45.000 | 1.007.858 | 163.245 | 0 | 0 | 581.588 | 2.212.462 |
| Svalutazioni | 0 | 0 | 0 | 0 | 0 | 0 | 0 | 0 |
| Valore di bilancio | 277.476 | 0 | 149.112 | 361.000 | 0 | 118.289 | 173.776 | 1.079.653 |

Costi di impianto ed ampliamento

Il saldo netto ammonta a euro 277.477 (euro 414.746 alla fine dell'esercizio precedente) e sono relativi all'aumento del capitale sociale e alla trasformazione della forma giuridica da S.r.l. a S.p.A. , nonché ai costi sostenuti per la quotazione della società sul mercato regolamentato Euronext Growth Milan, data di ammissione il 07/07/2023 e avvio negoziazioni in data 11/07/2023, incrementati nell'anno 2024 per l'acquisizione dello status di Società Benefit.

Diritti di brevetto e di utilizzazione delle opere dell'ingegno

Il saldo netto ammonta a Euro 149.112 (Euro 198.614 alla fine dell'esercizio precedente) e comprende le licenze d'uso del software personalizzati per l'azienda. L'incremento nel 2025 riguarda le attività progettuali per l'implementazione del software di manutenzione CARL e l'implementazione dell'archiviazione digitale

Concessioni, licenze, marchi e diritti simili

Il saldo netto ammonta a Euro 361.000 (Euro 388.800 alla fine dell'esercizio precedente) ed è rappresentato principalmente dal marchio registrato GREEN OLEO che è stato oggetto di rivalutazione nel 2020.

Immobilizzazioni immateriali in corso e acconti

Il saldo ammonta a Euro 118.289 (Euro 23.935 alla fine dell'esercizio precedente), la variazione si riferisce principalmente alle prime fasi di implementazione del nuovo ERP Business Central, la cui entrata in funzione è stata pianificata per l'anno 2026.

Altre immobilizzazioni immateriali

Il saldo netto ammonta a Euro 173.776 (Euro 142.756 alla fine dell'esercizio precedente), ed è rappresentato principalmente da ricerche, studi, valutazioni tecniche di utilità pluriennale.

Totale rivalutazioni immobilizzazioni immateriali alla fine dell'esercizio

Ai sensi di legge si elencano di seguito le immobilizzazioni immateriali iscritte nel bilancio della Società al 31/12/2025 sulle quali sono state effettuate rivalutazioni monetarie e deroghe ai criteri di valutazione.

La Società, nel corso dell'anno 2020, ha optato per la rivalutazione del marchio GREEN OLEO di cui alla tabella sottostante, così come previsto dall'art. 110 del D.L.104/2020 che aveva introdotto un nuovo provvedimento di rivalutazione "generale" dei beni di impresa, ottenendo il riconoscimento fiscale del maggior valore attribuito ai beni per effetto della rivalutazione stessa, a decorrere dall'esercizio 2021, mediante il pagamento di un'imposta sostitutiva del 3%.

In coerenza con le linee guida in materia di valutazione, identificate dall'Organismo Italiano di Valutazione, il marchio è stato rivalutato seguendo il metodo di mercato RRM - *royalty relief method*.

La riserva formatasi in conseguenza della rivalutazione, al netto dell'imposta sostitutiva e non affrancata ai sensi dell'art. 110, comma 3, del D.L. 104/2020, è una riserva in sospensione di imposta, per la quale la Società non ha iscritto la fiscalità differita in quanto si hanno fondate previsioni che tale riserva non sia distribuita ai Soci.

Per effetto delle modifiche apportate dall'articolo 1, commi da 622 a 624, della legge 234/2021 (legge di bilancio 2022) è stata infatti prevista, in relazione alle attività immateriali soggette ad ammortamento in 1/18 come il marchio in questione:

1. la possibilità di dedurre fiscalmente il maggior valore attribuito in fase di rivalutazione in misura non superiore a 1/50 (anziché a 1/18);
2. solo in caso di versamento di un'ulteriore imposta sostitutiva, la possibilità di continuare a dedurre fiscalmente il maggior valore attribuito in fase di rivalutazione nella misura di 1/18;
3. la possibilità di revocare l'applicazione della disciplina fiscale della rivalutazione, con restituzione, anche tramite compensazione in F24, delle imposte sostitutive già versate.

L'azienda ha scelto la prima opzione; l'effetto fiscale della decisione sarà riportato in opportuno paragrafo dedicato.

| Descrizione beni | Rivalutazione | Imposta sostitutiva |
|------------------|---------------|---------------------|
| Marchi | 500.000 | 15.000 |

Immobilizzazioni materiali

Movimenti delle immobilizzazioni materiali

Il prospetto che segue mette in evidenza le componenti che hanno concorso alla determinazione del valore netto contabile di Bilancio (art. 2427, punto 2 del Codice civile).

| | Terreni e fabbricati | Impianti e macchinario | Attrezzature industriali e commerciali | Altre immobilizzazioni materiali | Immobilizzazioni materiali in corso e acconti | Totale Immobilizzazioni materiali |
|----------------------------|----------------------|------------------------|--|----------------------------------|---|-----------------------------------|
| Valore di inizio esercizio | | | | | | |
| Costo | 11.806.291 | 29.171.074 | 1.382.913 | 532.440 | 408.293 | 43.301.011 |

| | Terreni e fabbricati | Impianti e macchinario | Attrezzature industriali e commerciali | Altre immobilizzazioni materiali | Immobilizzazioni materiali in corso e acconti | Totale Immobilizzazioni materiali |
|---|----------------------|------------------------|--|----------------------------------|---|-----------------------------------|
| Rivalutazioni | 537.539 | 0 | 0 | 0 | 0 | 537.539 |
| Ammortamenti (Fondo ammortamento) | 2.672.319 | 16.652.857 | 953.645 | 392.174 | 0 | 20.670.995 |
| Svalutazioni | 0 | 0 | 0 | 0 | 0 | 0 |
| Valore di bilancio | 9.671.511 | 12.518.217 | 429.268 | 140.266 | 408.293 | 23.167.555 |
| Variazioni nell'esercizio | | | | | | |
| Incrementi per acquisizioni | 47.827 | 974.218 | 99.889 | 126.114 | 794.280 | 2.042.328 |
| Riclassifiche (del valore di bilancio) | 0 | 514.962 | 0 | 0 | (514.962) | 0 |
| Decrementi per alienazioni e dismissioni (del valore di bilancio) | 0 | 15.717 | 0 | 0 | 0 | 15.717 |
| Rivalutazioni effettuate nell'esercizio | 0 | 0 | 0 | 0 | 0 | 0 |
| Ammortamento dell'esercizio | 393.746 | 1.984.511 | 118.370 | 47.909 | 0 | 2.544.536 |
| Svalutazioni effettuate nell'esercizio | 0 | 0 | 0 | 0 | 0 | 0 |
| Altre variazioni | 0 | 0 | 0 | 0 | 0 | 0 |
| Totale variazioni | (345.919) | (511.048) | (18.481) | (21.795) | 279.318 | (617.925) |
| Valore di fine esercizio | | | | | | |
| Costo | 11.854.118 | 30.632.744 | 1.473.442 | 657.155 | 687.611 | 45.305.070 |
| Rivalutazioni | 537.539 | 0 | 0 | 0 | 0 | 537.539 |
| Ammortamenti (Fondo ammortamento) | 3.066.065 | 18.625.574 | 1.062.047 | 438.684 | 0 | 23.192.370 |
| Svalutazioni | 0 | 0 | 0 | 0 | 0 | 0 |
| Valore di bilancio | 9.325.592 | 12.007.169 | 410.787 | 118.471 | 687.611 | 22.549.630 |

Terreni e fabbricati

Ammontano a Euro 9.325.592 (Euro 9.671.511 alla fine dell'esercizio precedente) e si riferiscono principalmente a terreni per Euro 3.861.669, a costruzioni leggere iscritte per un valore netto contabile di Euro 32.760, a fabbricati iscritti a costo storico rivalutato di Euro 8.497.228,24 e fondo di ammortamento per Euro 3.062.571,37 ed al lordo di ulteriori fondi per lo smaltimento, bonifica, adeguamento per rispetto delle normative ambientali degli stessi, inseriti tra i fondi rischi. L'importo di tali fondi deriva dalla stima effettuata dal perito in sede di conferimento del ramo d'azienda oleochimica, dalla rettifica operata in esercizi precedenti a seguito della revisione del piano industriale e dal graduale utilizzo degli stessi. L'incremento nel 2025 è caratterizzato principalmente dalla posa delle porte anti-allagamento e dal collegamento delle linee di servizio del nuovo impianto delle acque reflue, nonché dal collaudo della base edilizia per il serbatoio 60.

Come si vedrà nel paragrafo successivo, nel 2020 i fabbricati sono stati oggetto di rivalutazione esclusivamente per la parte relativa alle palazzine uffici e servizi generali, e ai magazzini di stoccaggio e laboratorio di ricerca e sviluppo, secondo il disposto della legge.

Conformemente al P.C. OIC n. 16, il valore dei terreni su cui insistono i fabbricati è stato scorporato

Impianti e macchinari

Ammontano a Euro 12.007.169 (Euro 12.518.217 alla fine dell'esercizio precedente) e si riferiscono principalmente a impianti e serbatoi della Società. Gli investimenti dell'esercizio sono stati pari a Euro 974.218 e sono stati sostenuti per la messa in funzione del nuovo parco serbatoi destinato al reparto di esterificazione, per il

revamping dell'impianto di separazione con nuovo compressore e nuove centrifughe e per l'acquisto di equipment volta a garantire continuità nel funzionamento di tutto l'impianto produttivo.

Attrezzature industriali e commerciali

Ammontano a Euro 411.395 (Euro 429.268 alla fine dell'esercizio precedente) e fanno riferimento principalmente allo spettrometro NIR per il laboratorio, ad attrezzature per il magazzino nonché ad attrezzature varie di fabbrica.

Altri beni

Ammontano a Euro 118.471 (Euro 140.266 alla fine dell'esercizio precedente) consistono in mobili e arredi e attrezzature hardware.

Immobilizzazioni in corso e acconto

Ammontano a Euro 687.611 (Euro 408.293 alla fine dell'esercizio precedente) e si riferiscono principalmente ad investimenti in corso che si concluderanno nel corso del 2025 / 2026, soprattutto relativamente ad un nuovo parco serbatoi e al nuovo cogeneratore.

Immobilizzazioni materiali oggetto di rivalutazione alla fine dell'esercizio

La Società, nel corso dell'anno 2020, ha optato per la rivalutazione dei beni così come previsto dall'art. 110 del D.L.104/2020 che aveva introdotto un nuovo provvedimento di rivalutazione "generale" dei beni di impresa, ottenendo il riconoscimento fiscale del maggior valore attribuito ai beni per effetto della rivalutazione stessa, a decorrere dall'esercizio 2021, mediante il pagamento di un'imposta sostitutiva del 3%.

Ai sensi e per gli effetti dell'art. 5 del D.M. 162/2002 la rivalutazione è avvenuta, a livello contabile, mediante la rivalutazione del costo storico.

I fabbricati sono stati oggetto di perizia di stima assicurativa, secondo *"valori effettivamente attribuibili ai beni con riferimento alla loro consistenza, alla loro capacità produttiva, all'effettiva possibilità economica di utilizzazione nell'impresa, nonché ai valori correnti e alle quotazioni rilevate in mercati regolamentati italiani o esteri"*, così come indicato nel documento interpretativo n. 7 dell'OIC. Il documento interpretativo OIC 7, peraltro, ricalca il documento interpretativo OIC 5 emesso in occasione della rivalutazione dei beni di impresa di cui alla legge 145/2018.

La riserva formatasi in conseguenza della rivalutazione, al netto dell'imposta sostitutiva e non affrancata ai sensi dell'art. 110, comma 3, del D.L. 104/2020, è una riserva in sospensione di imposta, come si vedrà meglio nel dettaglio nel paragrafo relativo al patrimonio netto, per la quale la Società non ha iscritto la fiscalità differita in quanto si hanno fondate previsioni che tale riserva non sia distribuita ai Soci.

| Descrizione beni | Rivalutazione | Imposta sostitutiva |
|------------------|---------------|---------------------|
| Fabbricati | 537.539 | 16.126 |

Operazioni di locazione finanziaria

Ai sensi dell'art. 2427, punto 22) del Codice civile, si conferma che nella Società non vi sono in essere operazioni di locazione finanziaria comportanti il trasferimento alla Società della parte prevalente dei rischi e dei benefici inerenti ai beni oggetto dei contratti

Immobilizzazioni finanziarie

La voce immobilizzazioni finanziarie è composta da partecipazioni, crediti di natura finanziaria, titoli e strumenti finanziari derivati come evidenziato nel prospetto che segue.

| Voci di bilancio | Saldo iniziale | Incrementi | Decrementi | Saldo finale |
|---|----------------|----------------|------------|---------------|
| Partecipazioni in: | | | | |
| a) Imprese controllate | | | | |
| b) Imprese collegate | | | | |
| c) Imprese controllanti | | | | |
| d) imprese sottoposte al controllo delle controllanti | | | | |
| d-bis) Altre imprese | | | | |
| Crediti verso: | | | | |
| a) Imprese controllate | | | | |
| b) Imprese collegate | | | | |
| c) Imprese controllanti | | | | |
| d) imprese sottoposte al controllo delle controllanti | | | | |
| d-bis) Verso altri | 18.989 | -1.171 | | 17.818 |
| Altri titoli | | | | |
| Strumenti finanziari derivati attivi | 25.814 | -23.155 | | 2.659 |
| Arrotondamento | | | | |
| Totali | 44.803 | -24.326 | | 20.477 |

Gli strumenti finanziari derivati attivi iscritti tra le immobilizzazioni finanziarie si riferiscono alla quota con scadenza oltre l'esercizio successivo delle coperture sul rischio tasso e rischio prezzo, dettagliate nel proseguo del documento tra le informazioni relative agli strumenti finanziari derivati ex art. 2427-bis del Codice civile.

I crediti verso altri con scadenza oltre l'esercizio fanno riferimento a depositi cauzionali per contratti di fornitura o autorizzazioni doganali.

Attivo circolante

Rimanenze

Ai sensi dell'art. 2427, punto 4 del Codice civile si riporta di seguito il dettaglio relativo alla composizione della voce in esame.

| | Valore di inizio esercizio | Variazione nell'esercizio | Valore di fine esercizio |
|---|----------------------------|---------------------------|--------------------------|
| Materie prime, sussidiarie e di consumo | 3.287.166 | (142.344) | 3.144.822 |
| Prodotti in corso di lavorazione e semilavorati | 2.738.011 | 821.097 | 3.559.108 |
| Lavori in corso su ordinazione | 0 | 0 | 0 |
| Prodotti finiti e merci | 1.909.572 | 1.871.637 | 3.781.209 |
| Acconti | 0 | 0 | 0 |
| Totale rimanenze | 7.934.749 | 2.550.390 | 10.485.139 |

Si evidenzia che i criteri adottati nella valutazione delle singole voci hanno portato all'iscrizione di valori non sensibilmente differenti rispetto ai costi correnti dei beni rilevabili alla data di chiusura dell'esercizio (art. 2426, punto 10 del Codice civile). Si precisa i valori indicati a fine esercizio sono al netto di un fondo di svalutazione magazzino, pari ad Euro 59.595, che è stato contabilizzato nel 2021 in presenza di materiale obsoleto e a lento rigiro.

Nell'anno 2024, valutando l'andamento dei prezzi di mercato, non si è ravvisata la necessità di procedere con ulteriore accantonamento.

Crediti iscritti nell'attivo circolante

Variazioni e scadenza dei crediti iscritti nell'attivo circolante

Di seguito viene evidenziata la composizione, la variazione e la scadenza dei crediti presenti nell'attivo circolante (art. 2427, punti 4 e 6 del Codice civile).

| | Valore di inizio esercizio | Variazione nell'esercizio | Valore di fine esercizio | Quota scadente entro l'esercizio | Quota scadente oltre l'esercizio | Di cui di durata residua superiore a 5 anni |
|--|----------------------------|---------------------------|--------------------------|----------------------------------|----------------------------------|---|
| Crediti verso clienti iscritti nell'attivo circolante | 9.009.620 | (2.540.027) | 6.469.593 | 6.469.593 | 0 | 0 |
| Crediti verso imprese controllate iscritti nell'attivo circolante | 0 | 0 | 0 | 0 | 0 | 0 |
| Crediti verso imprese collegate iscritti nell'attivo circolante | 0 | 0 | 0 | 0 | 0 | 0 |
| Crediti verso imprese controllanti iscritti nell'attivo circolante | 0 | 0 | 0 | 0 | 0 | 0 |
| Crediti verso imprese sottoposte al controllo delle controllanti iscritti nell'attivo circolante | 0 | 0 | 0 | 0 | 0 | 0 |
| Crediti tributari iscritti nell'attivo circolante | 870.783 | (58.164) | 812.619 | 812.619 | 0 | 0 |
| Attività per imposte anticipate iscritte nell'attivo circolante | 2.319.659 | (349.381) | 1.970.278 | | | |
| Crediti verso altri iscritti nell'attivo circolante | 633.957 | (580.722) | 53.235 | 53.235 | 0 | 0 |
| Totale crediti iscritti nell'attivo circolante | 12.834.019 | (3.528.294) | 9.305.725 | 7.335.447 | 0 | 0 |

I crediti tributari, che al 31 dicembre 2025 ammontano ad Euro 812.619, includono principalmente crediti d'imposta per investimenti in beni interconnessi Industria 4.0, per Euro 216.803, oltre che crediti di imposta per ricerca e sviluppo per Euro 156.907, su investimenti per Euro 21.075, credito IVA per Euro 323.559 e altri crediti tributari per Euro 96.094.

I crediti verso altri, che al 31 dicembre 2025 ammontano ad Euro 52.235 includono i crediti per Euro 46.793 riconosciuti alla Società quale agevolazione a fondo perduto e anticipi a fornitori per Euro 11.571

Suddivisione dei crediti iscritti nell'attivo circolante per area geografica

I crediti dell'attivo circolante sono così ripartiti in base alle aree geografiche di operatività del soggetto debitore (art. 2427, punto 6 del Codice civile):

| Area geografica | Italia | Totale |
|--|-----------|-----------|
| Crediti verso clienti iscritti nell'attivo circolante | 6.469.593 | 6.469.593 |
| Crediti verso controllate iscritti nell'attivo circolante | - | 0 |
| Crediti verso collegate iscritti nell'attivo circolante | - | 0 |
| Crediti verso controllanti iscritti nell'attivo circolante | - | 0 |
| Crediti verso imprese sottoposte al controllo delle controllanti iscritti nell'attivo circolante | - | 0 |
| Crediti tributari iscritti nell'attivo circolante | 812.619 | 812.619 |

| Area geografica | Italia | Totale |
|---|-----------|-----------|
| Attività per imposte anticipate iscritte nell'attivo circolante | 1.970.278 | 1.970.278 |
| Crediti verso altri iscritti nell'attivo circolante | 53.235 | 53.235 |
| Totale crediti iscritti nell'attivo circolante | 9.305.725 | 9.305.725 |

L'adeguamento del valore nominale dei crediti al valore di presunto realizzo è stato ottenuto mediante apposito fondo svalutazione crediti che non ha subito, nel corso dell'esercizio, alcuna movimentazione mantenendo l'importo di inizio anno pari ad Euro 60.683, poiché la composizione del portafoglio clienti è di standing elevato.

Attività finanziarie che non costituiscono immobilizzazioni

Variazioni delle attività finanziarie che non costituiscono immobilizzazioni

Si fornisce di seguito un prospetto relativo alla composizione ed alla variazione delle attività finanziarie non immobilizzate (art. 2427, punto 4 del Codice civile).

| | Valore di inizio esercizio | Variazioni nell'esercizio | Valore di fine esercizio |
|--|----------------------------|---------------------------|--------------------------|
| Partecipazioni non immobilizzate in imprese controllate | 0 | 0 | 0 |
| Partecipazioni non immobilizzate in imprese collegate | 0 | 0 | 0 |
| Partecipazioni non immobilizzate in imprese controllanti | 0 | 0 | 0 |
| Partecipazioni non immobilizzate in imprese sottoposte al controllo delle controllanti | 0 | 0 | 0 |
| Altre partecipazioni non immobilizzate | 0 | 0 | 0 |
| Strumenti finanziari derivati attivi non immobilizzati | 31.267 | (18.047) | 13.220 |
| Altri titoli non immobilizzati | 0 | 0 | 0 |
| Attività finanziarie per la gestione accentrata della tesoreria | 0 | 0 | 0 |
| Totale attività finanziarie che non costituiscono immobilizzazioni | 31.267 | (18.047) | 13.220 |

I derivati attivi nell'attivo circolante si riferiscono alla quota a scadenza entro l'anno delle coperture sul rischio tasso e rischio prezzo, dettagliate nel proseguo del documento.

Disponibilità liquide

Il saldo come sotto dettagliato rappresenta l'ammontare e le variazioni delle disponibilità monetarie esistenti alla chiusura dell'esercizio (art. 2427, punto 4 del Codice Civile).

| | Valore di inizio esercizio | Variazione nell'esercizio | Valore di fine esercizio |
|--------------------------------|----------------------------|---------------------------|--------------------------|
| Depositi bancari e postali | 2.512.137 | (311.862) | 2.200.275 |
| Assegni | 0 | 0 | 0 |
| Denaro e altri valori in cassa | 7 | 48 | 55 |
| Totale disponibilità liquide | 2.512.144 | (311.814) | 2.200.330 |

Si fa riferimento al rendiconto finanziario per la comprensione analitica delle movimentazioni della liquidità aziendale.

Ratei e risconti attivi

La composizione e le variazioni della voce in esame sono così dettagliate (art. 2427, punto 7 del Codice Civile):

| | Valore di inizio esercizio | Variazione nell'esercizio | Valore di fine esercizio |
|--------------------------------|----------------------------|---------------------------|--------------------------|
| Ratei attivi | 0 | 0 | 0 |
| Risconti attivi | 256.051 | 17.185 | 273.236 |
| Totale ratei e risconti attivi | 256.051 | 17.185 | 273.236 |

| Descrizione | Esercizio precedente | Esercizio corrente | Variazione |
|---------------------------|----------------------|--------------------|------------|
| Risconti attivi: | 256.051 | 273.236 | 17.185 |
| - su polizze assicurative | 95.789 | 111.199 | 15.410 |
| - su abbonamenti | 9.855 | 19.612 | 9.757 |
| - su canoni manutenzioni | 45.545 | 71.430 | 25.885 |
| - su fiere | 23.465 | 32.783 | 9.318 |
| - su erogazioni liberali | | | |
| - altri | 42.403 | 21.027 | (21.376) |
| Ratei attivi: | | | |
| - su canoni | | | |
| - altri | | | |
| Totali | 256.051 | 273.236 | 17.185 |

NOTA INTEGRATIVA, PASSIVO E PATRIMONIO NETTO

Patrimonio netto

Variazioni nelle voci di patrimonio netto

In data 31 maggio 2023 l'Assemblea straordinaria dei soci con atto redatto dal notaio S. Anzelini di Milano ha deliberato la trasformazione della Società in Società per Azioni. A seguito della trasformazione il capitale sociale pari ad euro 700.000,00, suddiviso in numero 28.000.000 azioni, di cui numero 21.280.000 ordinarie e numero 6.720.000 azioni a voto plurimo, senza indicazione del valore nominale, sottoposte al regime di dematerializzazione ai sensi degli articoli 83-bis e seguenti del D.Lgs 25 febbraio 1998, n. 58.

In data 11 luglio 2023 la Società ha concluso positivamente il percorso di IPO (Initial Public Offering) con l'inizio delle negoziazioni delle azioni ordinarie della Green Oleo S.p.A. Società Benefit sul mercato Euronext Growth Milan, sistema multilaterale di negoziazione organizzato e gestito da Borsa Italiana S.p.A.

Attraverso l'operazione di IPO, la Società ha collocato n. 4.783.500 azioni ordinarie ad un prezzo di offerta pari a 1,15 euro per azione, di cui n. 4.348.500 azioni in aumento di capitale e n. 435.000 azioni collocate nell'ambito dell'esercizio dell'opzione di over-allotment in vendita concessa dall'azionista PIEMA S.r.l. a Integrae SIM, in qualità di Global Coordinator.

Il Patrimonio Netto esistente alla chiusura dell'esercizio è pari a Euro 14.807.960 e ha registrato le seguenti movimentazioni (art. 2427, punto 4 del Codice Civile).

| | Valore di inizio esercizio | Destinazione del risultato dell'esercizio precedente | | Altre variazioni | | | Risultato d'esercizio | Valore di fine esercizio |
|--------------------------------------|----------------------------|--|--------------------|------------------|------------|---------------|-----------------------|--------------------------|
| | | Attribuzione di dividendi | Altre destinazioni | Incrementi | Decrementi | Riclassifiche | | |
| Capitale | 808.713 | 0 | 0 | 0 | 0 | 0 | | 808.713 |
| Riserva da soprapprezzo delle azioni | 7.062.063 | 0 | 0 | 0 | 0 | 0 | | 7.062.063 |
| Riserve di rivalutazione | 1.006.413 | 0 | 0 | 0 | 0 | 0 | | 1.006.413 |

| | Valore di inizio esercizio | Destinazione del risultato dell'esercizio precedente | | Altre variazioni | | | Risultato d'esercizio | Valore di fine esercizio |
|--|----------------------------|--|--------------------|------------------|------------|---------------|-----------------------|--------------------------|
| | | Attribuzione di dividendi | Altre destinazioni | Incrementi | Decrementi | Riclassifiche | | |
| Riserva legale | 120.000 | 0 | 0 | 0 | 0 | 0 | | 120.000 |
| Riserve statutarie | 0 | 0 | 0 | 0 | 0 | 0 | | 0 |
| Altre riserve | | | | | | | | |
| Riserva straordinaria | 8.159.448 | 0 | 0 | 0 | 0 | 0 | | 8.159.448 |
| Riserva da deroghe ex articolo 2423 codice civile | 0 | 0 | 0 | 0 | 0 | 0 | | 0 |
| Riserva azioni o quote della società controllante | 0 | 0 | 0 | 0 | 0 | 0 | | 0 |
| Riserva da rivalutazione delle partecipazioni | 0 | 0 | 0 | 0 | 0 | 0 | | 0 |
| Versamenti in conto aumento di capitale | 0 | 0 | 0 | 0 | 0 | 0 | | 0 |
| Versamenti in conto futuro aumento di capitale | 0 | 0 | 0 | 1.000.000 | 0 | 0 | | 1.000.000 |
| Versamenti in conto capitale | 0 | 0 | 0 | 0 | 0 | 0 | | 0 |
| Versamenti a copertura perdite | 0 | 0 | 0 | 0 | 0 | 0 | | 0 |
| Riserva da riduzione capitale sociale | 0 | 0 | 0 | 0 | 0 | 0 | | 0 |
| Riserva avanzo di fusione | 0 | 0 | 0 | 0 | 0 | 0 | | 0 |
| Riserva per utili su cambi non realizzati | 0 | 0 | 0 | 0 | 0 | 0 | | 0 |
| Riserva da conguaglio utili in corso | 0 | 0 | 0 | 0 | 0 | 0 | | 0 |
| Varie altre riserve | 1.507.301 | 0 | 0 | (1) | 0 | 0 | | 1.507.300 |
| Totale altre riserve | 9.666.749 | 0 | 0 | 999.999 | 0 | 0 | | 10.666.748 |
| Riserva per operazioni di copertura dei flussi finanziari attesi | (1.033.435) | 0 | 0 | (700.832) | 0 | 0 | | (1.734.267) |
| Utili (perdite) portati a nuovo | 1.113.448 | 0 | 0 | (995.858) | 0 | 0 | | 117.590 |
| Utile (perdita) dell'esercizio | (995.858) | 0 | 0 | (995.858) | 0 | 0 | (2.768.463) | (2.768.463) |

| | Valore di inizio esercizio | Destinazione del risultato dell'esercizio precedente | | Altre variazioni | | | Risultato d'esercizio | Valore di fine esercizio |
|--|----------------------------|--|--------------------|------------------|------------|---------------|-----------------------|--------------------------|
| | | Attribuzione di dividendi | Altre destinazioni | Incrementi | Decrementi | Riclassifiche | | |
| Perdita ripianata nell'esercizio | 0 | 0 | 0 | 0 | 0 | 0 | | 0 |
| Riserva negativa per azioni proprie in portafoglio | (209.738) | 0 | 0 | (261.100) | 0 | 0 | | (470.838) |
| Totale patrimonio netto | 17.538.355 | 0 | 0 | (1.953.649) | 0 | 0 | (2.768.463) | 14.807.959 |

Il Patrimonio Netto risente, a chiusura esercizio, oltre che del risultato di esercizio, della variazione della riserva per operazioni di copertura per flussi finanziari attesi della Società: tale riserva, negativa per Euro 1.734.267 (Euro 1.033.435 già al netto delle imposte differite pari a 13.700 al 31 dicembre 2024) riflette primariamente l'andamento del prezzo del gas metano e dei futures legati al TTF: il MtM dei derivati sottoscritti sul prezzo del gas metano è passata da -1.076.817 Euro al 31 dicembre 2024 a -1.746.334 Euro al 31 dicembre 2024.

Nel mese di dicembre gli azionisti di riferimento hanno realizzato un versamento in conto futuro aumento di capitale, pari ad 1 milione di Euro, per dotare la società dei mezzi finanziari in vista della possibile operazione di acquisizione del ramo cosmetico dell'azienda KIALAB Srl, per la quale erano in corso trattative alla data. Per ulteriori dettagli su tale versamento si rimanda al paragrafo dedicato ad Operazioni con Parti Correlate della presente nota

Il capitale sociale, pari a 808.713 Euro, è invariato rispetto al 31 dicembre 2024

Disponibilità e utilizzo del patrimonio netto

In particolare, si forniscono dettagli relativamente alle riserve che compongono il Patrimonio Netto, specificando la loro origine o natura, la loro possibilità di utilizzo ed i limiti di distribuibilità, nonché la loro avvenuta utilizzazione nei precedenti esercizi (art. 2427, punto 7-bis del Codice Civile):

Legenda colonna "Origine / natura": C = Riserva di capitale; U = Riserva di utili.

| | Importo | Origine / natura | Possibilità di utilizzazione | Quota disponibile | Riepilogo delle utilizzazioni effettuate nei tre precedenti esercizi | |
|---|-----------|------------------|------------------------------|-------------------|--|-------------------|
| | | | | | per copertura perdite | per altre ragioni |
| Capitale | 808.713 | C | B | 0 | 0 | 0 |
| Riserva da soprapprezzo delle azioni | 7.062.063 | C | A,B, | 7.062.063 | 0 | 0 |
| Riserve di rivalutazione | 1.006.413 | C | A,B,C | 1.006.413 | 0 | 0 |
| Riserva legale | 120.000 | U | A,B | 120.000 | 0 | 0 |
| Riserve statutarie | 0 | | | 0 | 0 | 0 |
| Altre riserve | | | | | | |
| Riserva straordinaria | 8.159.448 | U | A,B,C | 8.159.448 | 0 | 0 |
| Riserva da deroghe ex articolo 2423 codice civile | 0 | | | 0 | 0 | 0 |
| Riserva azioni o quote della società controllante | 0 | | | 0 | 0 | 0 |
| Riserva da rivalutazione delle partecipazioni | 0 | | | 0 | 0 | 0 |
| Versamenti in conto aumento di capitale | 0 | | | 0 | 0 | 0 |

| | Importo | Origine / natura | Possibilità di utilizzazione | Quota disponibile | Riepilogo delle utilizzazioni effettuate nei tre precedenti esercizi | |
|--|-------------------|------------------|------------------------------|-------------------|--|-------------------|
| | | | | | per copertura perdite | per altre ragioni |
| Versamenti in conto futuro aumento di capitale | 1.000.000 | C | A | 0 | 0 | 0 |
| Versamenti in conto capitale | 0 | | | 0 | 0 | 0 |
| Versamenti a copertura perdite | 0 | | | 0 | 0 | 0 |
| Riserva da riduzione capitale sociale | 0 | | | 0 | 0 | 0 |
| Riserva avanzo di fusione | 0 | | | 0 | 0 | 0 |
| Riserva per utili su cambi non realizzati | 0 | | | 0 | 0 | 0 |
| Riserva da conguaglio utili in corso | 0 | | | 0 | 0 | 0 |
| Varie altre riserve | 1.507.300 | C | A,B,C | 1.507.301 | 0 | 0 |
| Totale altre riserve | 10.666.748 | | | 9.666.749 | 0 | 0 |
| Riserva per operazioni di copertura dei flussi finanziari attesi | (1.734.267) | | | 0 | 0 | 0 |
| Utili portati a nuovo | 117.590 | U | A,B, C | 1.113.448 | 0 | 0 |
| Riserva negativa per azioni proprie in portafoglio | (470.838) | | | 0 | 0 | 0 |
| Totale | 17.576.422 | | | 18.968.673 | 0 | 0 |
| Quota non distribuibile | | | | 7.182.063 | | |
| Residua quota distribuibile | | | | 11.786.610 | | |

Legenda: A: per aumento di capitale B: per copertura perdite C: per distribuzione ai soci D: per altri vincoli statutari E: altro

Variazioni della riserva per operazioni di copertura dei flussi finanziari attesi

| | Riserva per operazioni di copertura di flussi finanziari attesi |
|--|---|
| Valore di inizio esercizio | (1.033.435) |
| Variazioni nell'esercizio | |
| Incremento per variazione di fair value | 0 |
| Decremento per variazione di fair value | (710.720) |
| Rilascio a conto economico | 0 |
| Rilascio a rettifica di attività/passività | 0 |
| Effetto fiscale differito | 9.888 |
| Valore di fine esercizio | (1.734.267) |

Al 31/12/2025 il capitale sociale risulta interamente sottoscritto e versato.

Fondi per rischi e oneri

La composizione e la movimentazione delle singole voci è rappresentata dalla seguente tabella (art. 2427, punto 4 del Codice Civile).

| | Fondo per trattamento di quiescenza e obblighi simili | Fondo per imposte anche differite | Strumenti finanziari derivati passivi | Altri fondi | Totale fondi per rischi e oneri |
|----------------------------|---|-----------------------------------|---------------------------------------|-------------|---------------------------------|
| Valore di inizio esercizio | 0 | 13.700 | 1.076.817 | 1.196.883 | 2.287.400 |
| Variazioni nell'esercizio | | | | | |

| | Fondo per trattamento di quiescenza e obblighi simili | Fondo per imposte anche differite | Strumenti finanziari derivati passivi | Altri fondi | Totale fondi per rischi e oneri |
|-------------------------------|---|-----------------------------------|---------------------------------------|-------------|---------------------------------|
| Accantonamento nell'esercizio | 0 | 0 | 0 | 0 | 0 |
| Utilizzo nell'esercizio | 0 | 9.889 | (669.518) | 653.931 | (5.698) |
| Altre variazioni | 0 | 0 | 0 | 0 | 0 |
| Totale variazioni | 0 | (9.889) | 669.518 | (653.931) | 5.698 |
| Valore di fine esercizio | 0 | 3.811 | 1.746.335 | 542.952 | 2.293.098 |

Alla voce "Strumenti derivati passivi" è stata iscritto apposito Fondo per operazioni di copertura per flussi finanziari attesi, per Euro 1.746.335 e relativo alla commodity gas metano. Per ulteriori dettagli si rimanda all'apposita sezione

La voce "Altri fondi" comprende i fondi iscritti in bilancio in sede di conferimento del ramo di azienda oleochimica da parte della Società Croda Cremona S.r.l. per tener conto degli elevati costi - relativi alle immobilizzazioni conferite - per lo smaltimento, la bonifica, la sostituzione, e l'adeguamento per rispetto delle normative ambientali. Tali fondi, che al 31 dicembre 2025 ammontano ad Euro 542.952, importo corrispondente al valore residuo degli investimenti già sostenuti dalla Società, verranno rilasciati a conto economico in base alla vita utile degli investimenti ai quali fanno riferimento. Nel corso dell'esercizio, tali fondi sono stati utilizzati rilevando in contropartita componenti positivi di reddito classificati nella voce A 5) "Altri ricavi e proventi" per complessivi Euro 139.434. Il presente prospetto fornisce il dettaglio della voce relativa agli altri fondi per rischi ed oneri, nonché la variazione intervenuta rispetto all'esercizio precedente.

| Descrizione | Esercizio precedente | Variazione | Esercizio corrente |
|---|----------------------|-----------------|--------------------|
| Fondo spese future per lavori ciclici | | | |
| Fondo spese future per concorsi a premi | | | |
| Fondo ripristino beni azienda ricevuta in affitto | | | |
| Fondo ripristino beni gratuitamente devolvibili | | | |
| Fondo svalutazione magazzino | | | |
| Altri fondi per rischi e oneri: | | | |
| Fondo Fabbricati | 80.759 | -18.717 | 62.042 |
| Fondo serbatoi | 601.627 | -120.716 | 480.911 |
| - Fondi diversi dai precedenti | 514.497 | -514.497 | 0 |
| Totali | 1.196.883 | -653.931 | 542.952 |

Nel corso dell'esercizio 2025 il fondo rischi diversi istituito nel 2024 è stato completamente utilizzato e lo stanziamento si è confermato capiente

Si rammenta che il fondo è stato stanziato nel 2024 per due rischi non ricorrenti: il primo legato al probabile e parziale mancato riconoscimento di un contributo a fondo perduto, correlato a un'interpretazione restrittiva della norma di cumulabilità dei benefici fiscali; il secondo per la gestione di un sinistro ancorché coperto da assicurazione, in corso di definizione, per il quale l'azienda ha comunque ottenuto capiente atto di liquidazione a proprio favore).

Tra i fondi per le imposte sono iscritte passività per imposte differite per Euro 3.811.

Trattamento di fine rapporto di lavoro subordinato

Il fondo accantonato rappresenta l'effettivo debito della Società al 31 dicembre 2025 verso i dipendenti in forza a tale data, al netto degli anticipi corrisposti.

Per i dipendenti che hanno optato per l'adesione alla previdenza complementare il TFR viene versato direttamente

al fondo pensione; negli altri casi il TFR viene trasferito al Fondo di Tesoreria gestito dall'INPS.

La formazione e le utilizzazioni sono dettagliate nello schema che segue (art. 2427, punto 4 del Codice Civile).

| | Trattamento di fine rapporto di lavoro subordinato |
|-------------------------------|---|
| Valore di inizio esercizio | 192.414 |
| Variazioni nell'esercizio | |
| Accantonamento nell'esercizio | 256.270 |
| Utilizzo nell'esercizio | 253.768 |
| Altre variazioni | (1.179) |
| Totale variazioni | 1.323 |
| Valore di fine esercizio | 193.737 |

Debiti

Variazioni e scadenza dei debiti

La composizione dei debiti, le variazioni delle singole voci, e la suddivisione per scadenza sono rappresentate nel seguente prospetto (art. 2427, punto 4 del Codice Civile).

| | Valore di inizio eser- cizio | Variazione nell'esercizio | Valore di fine esercizio | Quota sca- dente entro l'esercizio | Quota sca- dente oltre l'esercizio | Di cui di durata residua superio- re a 5 anni |
|---|------------------------------------|------------------------------|-----------------------------|--|--|---|
| Obbligazioni | 0 | 0 | 0 | 0 | 0 | 0 |
| Obbligazioni convertibili | 0 | 0 | 0 | 0 | 0 | 0 |
| Debiti verso soci per finan- ziamenti | 1.450.000 | 0 | 1.450.000 | 0 | 1.450.000 | 0 |
| Debiti verso banche | 11.231.067 | 297.620 | 11.528.687 | 5.096.347 | 6.432.340 | 321.934 |
| Debiti verso altri finanzia- tori | 1.859.688 | 20.377 | 1.880.065 | 120.000 | 1.760.065 | 0 |
| Acconti | 38.029 | 69.308 | 107.337 | 107.337 | 0 | 0 |
| Debiti verso fornitori | 11.284.963 | 461.646 | 11.746.609 | 11.746.609 | 0 | 0 |
| Debiti rappresentati da titoli di credito | 0 | 0 | 0 | 0 | 0 | 0 |
| Debiti verso imprese controllate | 0 | 0 | 0 | 0 | 0 | 0 |
| Debiti verso imprese collegate | 0 | 0 | 0 | 0 | 0 | 0 |
| Debiti verso controllanti | 0 | 0 | 0 | 0 | 0 | 0 |
| Debiti verso imprese sot- toposte al controllo delle controllanti | 0 | 0 | 0 | 0 | 0 | 0 |
| Debiti tributari | 296.522 | (67.771) | 228.751 | 228.751 | 0 | 0 |
| Debiti verso istituti di previdenza e di sicurezza sociale | 416.466 | (5) | 416.461 | 416.461 | 0 | 0 |
| Altri debiti | 437.361 | (122.409) | 314.952 | 314.952 | 0 | 0 |
| Totale debiti | 27.014.096 | 658.766 | 27.672.862 | 18.030.457 | 9.642.405 | 321.934 |

Debiti verso banche

| Descrizione | Esercizio precedente | Esercizio corrente | Variazione |
|--|----------------------|--------------------|------------|
| a) Debiti verso banche esig. entro esercizio | 6.495.270 | 5.096.347 | -1.398.923 |
| Aperture credito | | | |
| Conti correnti passivi | 800.880 | 305.657 | -640.964 |
| Mutui | 3.194.390 | 2.790.690 | -403.700 |
| Anticipi su crediti | 2.500.000 | 2.000.000 | -500.000 |
| Altri debiti: | | | |
| - altri | | | |
| b) Debiti verso banche esig. oltre esercizio | 4.735.797 | 6.432.340 | 1.696.543 |
| Aperture credito | | | |
| Conti correnti passivi | | | |
| Mutui | 4.735.797 | 6.432.340 | 1.696.543 |
| Anticipi su crediti | | | |
| Altri debiti: | | | |
| - altri | | | |
| Totale debiti verso banche | 11.231.067 | 11.528.687 | 297.620 |

Al 31 dicembre 2025, i **debiti verso banche** ammontano ad Euro 11.528.687 e sono rappresentati per 11.528.387 da mutui e finanziamenti (Euro 11.231.067 nel 2024).

Nel corso dell'esercizio sono stati stipulati due nuovi mutui, per importo complessivo di Euro 4.500.000 Euro e contestualmente sono stati registrati rimborsi per Euro 3.190.585 e contestualmente l'indebitamento a breve (anticipi su crediti) si è ridotto di Euro 995.223.

La composizione del monte finanziamenti, è così articolato in relazione ai piani di ammortamento dei mutui:

2.764.222,30 nel 2026

2.427.886,82 nel 2027

1.652.602,35 nel 2028

1.512.290,58 nel 2029

544.094,14 nel 2030

321.934,03 nel 2031

Debiti verso altri finanziatori

| Descrizione | Esercizio precedente | Variazione | Esercizio corrente |
|--|----------------------|------------|--------------------|
| a) Debiti v/altri finanziatori entro l'esercizio | 120.000 | | 120.000 |
| - altri debiti | 120.000 | | 120.000 |
| b) Debiti v/altri finanziatori oltre l'esercizio | 1.739.688 | 20.377 | 1.760.065 |
| - altri debiti | 1.739.688 | 20.377 | 1.760.065 |
| Totale Debiti verso altri finanziatori | 1.859.688 | 20.377 | 1.880.065 |

Il **debito verso altri finanziatori**, al 31 dicembre 2025 pari ad Euro 1.880.065, è costituito dai finanziamenti accordati da Simest Spa erogati rispettivamente nel 2021 (finalizzati al miglioramento e alla salvaguardia della solidità patrimoniale delle imprese esportatrici) e nel 2024 (finalizzati al sostegno delle imprese esportatrici e impattate dal conflitto russo-ucraino) e nel 2025 (sostegno per innovazione digitale e transizione ecologica). Il primo finanziamento è rimborsabile in 8 rate semestrali a partire dal 30/6/2024, il secondo sempre in 8 rate semestrali, a partire dal 30/06/2027, come pure l'ultimo a decorrere dal 31/12/2027.

Al 31 dicembre 2025, i **debiti verso fornitori** sono pari ad Euro 11.746.609 (Euro 11.284.963 al 31 dicembre 2024): l'importo più rilevante è costituito dai debiti per forniture di materie prime.

I **debiti tributari**, che al 31 dicembre 2025 ammontano ad Euro 228.751, riferiti a debiti verso l'erario per le ritenute sul lavoro dipendente e collaboratori.

Al 31 dicembre 2025, i **debiti verso istituti di previdenza e di sicurezza sociale** ammontano ad Euro 416.461 sono dovuti nei confronti dell'INPS e di altri enti previdenziali sulle retribuzioni correnti e differite.

Al 31 dicembre 2025, i **debiti verso altri** ammontano a Euro 314.952 di cui Euro 309.267 per competenze retributive differite a favore di personale dipendente e Euro 5.685 verso altri soggetti.

Acconti

| Descrizione | Esercizio precedente | Esercizio corrente | Variazione |
|---|----------------------|--------------------|------------|
| a) Acconti entro l'esercizio | 38.029 | 107.337 | 69.308 |
| Anticipi da clienti | 38.029 | 107.337 | 69.308 |
| Anticipi per lavori in corso su ordinazione | | | |
| Caparre | | | |
| Altri anticipi: | | | |
| - altri | | | |
| b) Acconti oltre l'esercizio | | | |
| Anticipi da clienti | | | |
| Anticipi per lavori in corso su ordinazione | | | |
| Caparre | | | |
| Altri anticipi: | | | |
| - altri | | | |
| Totale acconti | 38.029 | 107.337 | 69.308 |

Suddivisione dei debiti per area geografica

Si fornisce, inoltre, un prospetto informativo sulla ripartizione dei debiti in base alle aree geografiche di operatività del soggetto creditore.

| Area geografica | Italia | Europa | Resto del Mondo | Totale |
|---|------------|-----------|-----------------|------------|
| Obbligazioni | - | - | - | 0 |
| Obbligazioni convertibili | - | - | - | 0 |
| Debiti verso soci per finanziamenti | 1.450.000 | - | - | 1.450.000 |
| Debiti verso banche | 11.528.687 | - | - | 11.528.687 |
| Debiti verso altri finanziatori | 1.880.065 | - | - | 1.880.065 |
| Acconti | 107.337 | - | - | 107.337 |
| Debiti verso fornitori | 9.631.537 | 1.678.100 | 436.972 | 11.746.609 |
| Debiti rappresentati da titoli di credito | - | - | - | 0 |
| Debiti verso imprese controllate | - | - | - | 0 |
| Debiti verso imprese collegate | - | - | - | 0 |
| Debiti verso imprese controllanti | - | - | - | 0 |
| Debiti verso imprese sottoposte al controllo delle controllanti | - | - | - | 0 |
| Debiti tributari | 228.751 | - | - | 228.751 |
| Debiti verso istituti di previdenza e di sicurezza sociale | 416.461 | - | - | 416.461 |
| Altri debiti | 314.952 | - | - | 314.952 |
| Debiti | 25.557.790 | 1.678.100 | 436.972 | 27.672.862 |

Debiti assistiti da garanzie reali su beni sociali

Si precisa che non vi sono debiti assistiti da garanzie reali su beni sociali (art 2427 punto 6 c.c.).

Debiti relativi ad operazioni con obbligo di retrocessione a termine

Conformemente alle disposizioni di cui all'art. 2427, punto 6-ter del Codice Civile, si sottolinea che non risultano imputati debiti derivanti da operazioni che prevedono l'obbligo per il venditore di riacquistare a termine.

Finanziamenti effettuati da soci della società

Per quanto riguarda i finanziamenti da parte di soci, si fornisce il seguente dettaglio, con l'indicazione della scadenza e della presenza di eventuali clausole di postergazione rispetto agli altri creditori sociali (art. 2427, punto 19-bis del Codice Civile).

| Scadenza | Quota in scadenza |
|------------|-------------------|
| 19/12/2027 | 1.450.000 |
| Totale | 1.450.000 |

Si sottolinea che i finanziamenti da parte di soci consistono in finanziamento fruttifero erogati alla Società dal Socio Piema S.r.l., ammontante al 31/12/2024 ad Euro 1.450.000. con scadenza al 19 dicembre 2027.

Ratei e risconti passivi

Si fornisce l'indicazione della composizione e dei movimenti della voce in esame (art. 2427, punto 7 del Codice Civile).

| | Valore di inizio esercizio | Variazione nell'esercizio | Valore di fine esercizio |
|---------------------------------|----------------------------|---------------------------|--------------------------|
| Ratei passivi | 0 | 0 | 0 |
| Risconti passivi | 917.177 | 42.577 | 959.754 |
| Totale ratei e risconti passivi | 917.177 | 42.577 | 959.754 |

| Descrizione | Esercizio precedente | Esercizio corrente | Variazione |
|--|----------------------|--------------------|------------|
| Risconti passivi: | 917.177 | 959.754 | 42.577 |
| - su contributo per mutuo Sabatini | 3.207 | | -24.617 |
| - su contributo credito imposta per beni strumentali 4.0 | 913.970 | 959.754 | -99.654 |
| - altri | | | |
| Ratei passivi: | | | |
| - su interessi passivi | | | |
| - su canoni | | | |
| - su affitti passivi | | | |
| - altri | | | |
| Totali | 917.177 | 959.754 | 42.577 |

NOTA INTEGRATIVA, CONTO ECONOMICO

Valore della produzione

Si fornisce l'indicazione della composizione del valore della produzione, nonché le variazioni intervenute nelle singole voci, rispetto all'esercizio precedente:

| Descrizione | Esercizio precedente | Esercizio corrente | Variazione | Var. % |
|--|----------------------|--------------------|------------------|--------|
| Ricavi vendite e prestazioni | 71.241.204 | 69.737.027 | -1.504.177 | 17,61 |
| Variazione delle rimanenze di prodotti in lavorazione, semilavorati e finiti | -22.642 | 2.692.734 | 2.715.376 | -99,13 |
| Variazioni lavori in corso su ordinazione | | | | |
| Incrementi immobilizzazioni per lavori interni | | | | |
| Altri ricavi e proventi | 900.535 | 871.308 | -26.443 | -80,55 |
| Totali | 72.119.097 | 73.303.853 | 1.184.756 | |

Suddivisione dei ricavi delle vendite e delle prestazioni per categoria di attività

Conformemente alle disposizioni di cui al punto 10) dell'art. 2427, si evidenzia come l'intero ammontare dei ricavi delle vendite sia imputabile alla gestione caratteristica per la sua totalità. Per ogni altro dettaglio, si veda la Relazione sulla Gestione.

Suddivisione dei ricavi delle vendite e delle prestazioni per area geografica

Conformemente alle disposizioni di cui al punto 10) dell'art. 2427, si fornisce l'indicazione della ripartizione dei ricavi delle vendite e delle prestazioni per aree geografiche.

| Area geografica | Valore esercizio corrente |
|-----------------|---------------------------|
| Italia | 25.224.022 |
| Europa | 40.287.568 |
| Extra UE | 4.225.437 |
| Totale | 69.737.027 |

Costi della produzione

Nel prospetto che segue viene evidenziata la composizione e la movimentazione della voce "Costi della produzione". Per ogni altro dettaglio, si veda la Relazione sulla Gestione.

| Descrizione | Esercizio precedente | Esercizio corrente | Variazione | Var. % |
|--|----------------------|--------------------|------------|---------|
| Per materie prime, sussidiarie, di consumo e merci | 49.613.984 | 51.644.676 | 2.030.692 | 4,09 |
| Per servizi | 14.067.574 | 13.983.766 | -83.808 | -0,60 |
| Per godimento di beni di terzi | 193.772 | 247.411 | 53.639 | 27,68 |
| Per il personale: | | | | |
| a) salari e stipendi | 3.757.757 | 3.884.549 | 126.792 | 3,37 |
| b) oneri sociali | 1.218.986 | 1.336.601 | 117.615 | 9,65 |
| c) trattamento di fine rapporto | 249.136 | 274.777 | 25.641 | 10,29 |
| d) trattamento di quiescenza e simili | | | | |
| e) altri costi | 461.762 | 358.769 | -102.993 | -22,30 |
| Ammortamenti e svalutazioni: | | | | |
| a) immobilizzazioni immateriali | 298.466 | 321.506 | 23.040 | 7,72 |
| b) immobilizzazioni materiali | 2.554.467 | 2.544.536 | -9.931 | -0,39 |
| c) altre svalut.ni delle immobilizzazioni | | | | |
| d) svalut.ni crediti att. circolante | | | | |
| Variazioni delle rimanenze di materie, sussidiarie, di cons. e merci | -794.261 | 174.244 | 968.505 | |
| Accantonamento per rischi | 514.498 | | -514.498 | -100,00 |
| Altri accantonamenti | | | | |
| Oneri diversi di gestione | 348.820 | 359.983 | 11.163 | 3,20 |

| | | | | |
|----------------|------------|------------|-----------|--|
| Arrotondamento | | | | |
| Totali | 72.484.961 | 75.130.818 | 2.645.857 | |

Proventi e oneri finanziari

Ripartizione degli interessi e altri oneri finanziari per tipologia di debiti

Conformemente alle disposizioni di cui al punto 12) dell'art. 2427 del Codice Civile si fornisce il dettaglio relativo all'ammontare degli interessi e degli altri oneri finanziari relativi a prestiti obbligazionari, a debiti verso banche ed altri.

| | Interessi e altri oneri finanziari |
|-------------------------|------------------------------------|
| Prestiti obbligazionari | 0 |
| Debiti verso banche | 489.322 |
| Altri | 71.459 |
| Totale | 560.781 |

In relazione alla voce "C.17-bis Utili e perdite su cambi" si segnala che il relativo saldo, positivo per Euro 30.286, è così composto:

- Utili realizzati Euro 7.268
- Utili da valutazione Euro 26
- Perdite realizzate Euro 36.729
- Perdite da valutazione Euro 27

Importo e natura dei singoli elementi di ricavo/costo di entità o incidenza eccezionali

Ai sensi dell'art. 2427 n. 13 cc. si riportano i singoli elementi di ricavo di entità o incidenza eccezionali, con indicazione dell'importo e della relativa natura.

| Voce di ricavo | Importo | Natura |
|----------------------------|---------|---|
| Altri ricavi e proventi | 73 | Plusvalenze da alienazioni |
| Altri ricavi e proventi | 56.703 | Sopravvenienze attive |
| Altri ricavi e proventi | 139.434 | Rilascio fondi per oneri e rischi |
| Altri ricavi e proventi | 675.098 | Proventi diversi |
| Proventi da partecipazioni | - | Proventi e plusvalenze da partecipazioni - Part. Exemp. |
| Totale | 871.308 | |

La voce "Rilascio fondi per oneri e rischi" si riferisce al rilascio dei fondi iscritti in bilancio in sede di conferimento del ramo di azienda oleochimica da parte delle Società Croda Cremona S.r.l. a copertura degli ammortamenti degli investimenti a cui tali fondi fanno riferimento.

Tra i "Proventi diversi" indicati in tabella per Euro 675.098 confluiscono i seguenti componenti positivi di reddito:

- Rimborso assicurativo per sinistro per Euro 197.708 riferito ad un evento occorso sull'impianto produttivo.
- Crediti d'imposta per beni interconnessi per Euro 120.842;
- Ricavi per efficienza energetica per Euro 261.091
- Credito per Ricerca e Sviluppo per Euro 60.000

Imposte sul reddito d'esercizio, correnti, differite e anticipate

Imposte sul reddito d'esercizio

La composizione della voce del Bilancio "Imposte sul reddito dell'esercizio" è esposta nella seguente tabella:

| Descrizione | Esercizio precedente | Variazione | Var.% | Esercizio corrente |
|---|----------------------|----------------|---------|--------------------|
| Imposte correnti | 78.736 | -78.736 | -100,00 | |
| Imposte relative a esercizi precedenti | | | | |
| Imposte differite | | | | |
| Imposte anticipate | -65.685 | 228.963 | -348,58 | 163.278 |
| Proventi / oneri da adesione al regime di trasparenza | | | | |
| Proventi / oneri da adesione al consolidato fiscale | | | | |
| Totali | 13.051 | 150.227 | | 163.278 |

Fiscalità differita (art. 2427, punto 14 del Codice Civile)

Le imposte differite sono state calcolate tenendo conto dell'ammontare di tutte le differenze temporanee generate dall'applicazione di norme fiscali e applicando le aliquote in vigore al momento in cui tali differenze sono sorte.

Le attività per imposte anticipate sono state rilevate in quanto esiste la ragionevole certezza dell'esistenza degli esercizi successivi di un reddito imponibile non inferiore all'ammontare delle differenze che si andranno ad annullare.

Di seguito viene esposto un prospetto contenente la descrizione delle differenze temporanee che hanno comportato la rilevazione di imposte differite e anticipate, specificandone il relativo ammontare, l'aliquota di imposta applicata, l'effetto fiscale, gli importi accreditati o addebitati a conto economico e le voci escluse dal computo, con riferimento sia all'esercizio corrente che all'esercizio precedente. Nel prospetto in esame si espone, inoltre, l'ammontare delle imposte anticipate contabilizzato in Bilancio attinenti a perdite dell'esercizio e di esercizi precedenti. In continuità con quanto esposto nella relazione semestrale, anche in ragione del complesso contesto macroeconomico e competitivo attuale e prospettico, si è ritenuto in un'ottica prudenziale di non iscrivere imposte anticipate sulle perdite fiscali conseguite nell'esercizio e di rilasciare a conto economico, per un ammontare pari a Euro 196.709, i crediti per imposte anticipate iscritti a bilancio in esercizi precedenti, avendo riscontrato dalla revisione dei piani industriali della società un allungamento dell'orizzonte temporale di recuperabilità dei relativi imponibili fiscali.

| Voce | Esercizio precedente | | Variazioni dell'esercizio | | Esercizio corrente | |
|--|---------------------------------------|------|---------------------------|------|--------------------|------|
| | IRES | IRAP | IRES | IRAP | IRES | IRAP |
| IMPOSTE ANTICIPATE | Ammontare delle differenze temporanee | | | | | |
| Sui fondi rischi ed oneri | 666.954 | | -139.434 | | 527.520 | |
| Sui cespiti | | | | | | |
| Spese studi e ricerche | | | | | | |
| Emolumenti amministratori non corrisposti | | | | | | |
| Perdite su cambi | | | | | | |
| Accantonamento a fondi svalutazione magazzino | 59.595 | | | | 59.595 | |
| Interessi passivi non dedotti ed eccedenza ROL | | | | | | |
| Amm.to marchi | 71.200 | | 17.800 | | 89.000 | |
| Fondi Altri Rischi | 514.498 | | -514.498 | | | |
| Totale differenze temporanee deducibili | 1.312.247 | | -636.132 | | 676.115 | |
| Perdite fiscali | 8.353.030 | | -819.621 | | 7.533.409 | |
| Aliquote IRES e IRAP | 24,00 | 3,90 | | | 24,00 | 3,90 |

| Voce | Esercizio precedente | | Variazioni dell'esercizio | | Esercizio corrente | |
|--|--|------|---------------------------|------|--------------------|------|
| | IRES | IRAP | IRES | IRAP | IRES | IRAP |
| Crediti per imposte anticipate | 2.319.666 | | -349.380 | | 1.970.286 | |
| IMPOSTE DIFFERITE | Ammontare delle differenze temporanee | | | | | |
| Plusvalenze rateizzate e sopravvenienze ex art. 88 TUIR | | | | | | |
| Sopravvenienze non incassate | | | | | | |
| Sopravvenienze rateizzate | | | | | | |
| Utili su cambi | | | | | | |
| Emolumenti amministratori anticipati | | | | | | |
| Totale differenze temporanee imponibili | | | | | | |
| Aliquote IRES e IRAP | 24,00 | 3,90 | | | 24,00 | 3,90 |
| Debiti per imposte differite | | | | | | |
| Arrotondamento | -7 | | | | -8 | |
| Imposte anticipate (imposte differite) nette IRES e IRAP | 2.319.659 | | -349.381 | | 1.970.278 | |
| Totale imposte anticipate (imposte differite) nette | 2.319.659 | | -349.381 | | 1.970.278 | |
| - imputate a Conto economico | | | -349.381 | | | |
| - imputate a Patrimonio netto | | | | | | |
| Perdite fiscali non considerate per calcolo imposte anticipate | | | | | | |

Rilevazione delle imposte differite e anticipate ed effetti conseguenti

| | IRES | IRAP |
|---|-------------|------|
| A) Differenze temporanee | | |
| Totale differenze temporanee deducibili | 671.732 | 0 |
| Totale differenze temporanee imponibili | 0 | 0 |
| Differenze temporanee nette | (671.732) | 0 |
| B) Effetti fiscali | | |
| Fondo imposte differite (anticipate) a inizio esercizio | (2.319.659) | 0 |
| Imposte differite (anticipate) dell'esercizio | 349.381 | 0 |
| Fondo imposte differite (anticipate) a fine esercizio | (1.970.278) | 0 |

Informativa sulle perdite fiscali

| | Esercizio corrente | | | Esercizio precedente | | |
|---|--------------------|------------------|-----------------------------|----------------------|------------------|-----------------------------|
| | Ammontare | Aliquota fiscale | Imposte anticipate rilevate | Ammontare | Aliquota fiscale | Imposte anticipate rilevate |
| Perdite fiscali | | | | | | |
| dell'esercizio | 0 | | | (73.342) | | |
| di esercizi precedenti | 8.353.030 | | | 8.426.372 | | |
| Totale perdite fiscali | 8.353.030 | | | 8.353.030 | | |
| Perdite fiscali a nuovo recuperabili con ragionevole certezza | 7.533.409 | 24,00% | 1.808.018 | 8.353.030 | 24,00% | 2.004.727 |

Riconciliazione imposte - IRES

Si riporta un prospetto contenente le informazioni richieste dal principio contabile n. 25, riguardanti la riconciliazione tra l'onere fiscale evidenziato in Bilancio e l'onere fiscale teorico.

| 1 - IRES | | | | |
|---------------------------------|--------------------|------------------|------------------|--------------------|
| Descrizione | Valore Imponibile | Aliquota Teorica | Imposta | Aliquota Effettiva |
| Risultato Prima Delle Imposte | (2.419.082) | 24,00% | (580.580) | 24,00% |
| Differenze Permanenti | (520.689) | 24,00% | (124.965) | 5,17% |
| Totale (Competenza) | (2.939.771) | 24,00% | (705.545) | 29,17% |
| Diff. Temporanee Es. Preced. | | | | |
| Tassabili (+) | - | 24,00% | - | 0,00% |
| Deducibili (-) | (653.932) | 24,00% | (156.944) | 6,49% |
| Diff. Temporanee dell'Esercizio | | | | |
| Tassabili (-) | - | 24,00% | - | 0,00% |
| Deducibili (+) | 17.800 | 24,00% | 4.272 | -0,18% |
| Totale (Corrente) | (3.575.903) | 24,00% | (858.217) | 35,48% |

Riconciliazione imposte - IRAP

Si riporta un prospetto contenente le informazioni richieste dal principio contabile n. 25, riguardanti la riconciliazione tra l'onere fiscale evidenziato in Bilancio e l'onere fiscale teorico.

| 2 - IRAP | | | | |
|--------------------------------------|--------------------|------------------|-----------------|--------------------|
| Descrizione | Valore Imponibile | Aliquota Teorica | Imposta | Aliquota Effettiva |
| Risultato Prima Delle Imposte | (2.419.082) | 3,90% | (94.344) | 3,90% |
| Elementi non rilevanti ai fini IRAP | 1.032.233 | 3,90% | 40.257 | -1,66% |
| Valore Netto della Produzione | (1.386.849) | 3,90% | (54.087) | 2,24% |
| Differenze Permanenti | - | 3,90% | - | 0,00% |
| Totale (Competenza) | (1.386.849) | 3,90% | (54.087) | 2,24% |
| Diff. Temporanee Es. Preced. | | | | |
| Tassabili (+) | - | 3,90% | - | 0,00% |
| Deducibili (-) | - | 3,90% | - | 0,00% |
| Diff. Temporanee dell'Esercizio | | | | |
| Tassabili (-) | - | 3,90% | - | 0,00% |
| Deducibili (+) | - | 3,90% | - | 0,00% |
| Totale (Corrente) | (1.386.849) | 3,90% | (54.087) | 2,24% |

NOTA INTEGRATIVA, ALTRE INFORMAZIONI

Dati sull'occupazione

Conformemente alle disposizioni di cui al punto 15) dell'art. 2427 del Codice Civile, si forniscono di seguito i dati relativi alla composizione del personale dipendente alla data del 31/12/2025.

| | Numero medio |
|-----------|--------------|
| Dirigenti | 4 |
| Quadri | 9 |
| Impiegati | 33 |

| | Numero medio |
|-------------------|--------------|
| Operai | 40 |
| Altri dipendenti | 0 |
| Totale Dipendenti | 86 |

Compensi, anticipazioni e crediti concessi ad amministratori e sindaci e impegni assunti per loro conto

Il seguente prospetto evidenzia i compensi, le anticipazioni, i crediti concessi agli Amministratori e ai membri del Collegio Sindacale, nonché gli impegni assunti per loro conto per l'esercizio al 31/12/2024, come richiesto dal punto 16 dell'art. 2427 del Codice Civile.

| | Amministratori | Sindaci |
|---|----------------|---------|
| Compensi | 250.400 | 49.227 |
| Anticipazioni | 0 | 0 |
| Crediti | 0 | 0 |
| Impegni assunti per loro conto per effetto di garanzie prestate | 0 | 0 |

Compensi al revisore legale o società di revisione

Ai sensi dell'art. 2427 punto 16-bis si fornisce di seguito il dettaglio dei corrispettivi spettanti al revisore legale (alla società di revisione) RSM SOCIETA' DI REVISIONE E ORGANIZZAZIONE CONTABILE SPA per le prestazioni rese, distinte tra servizi di revisione legale e altri servizi.

| | Valore |
|---|--------|
| Revisione legale dei conti annuali | 28.705 |
| Altri servizi di verifica svolti | 10.496 |
| Servizi di consulenza fiscale | 0 |
| Altri servizi diversi dalla revisione contabile | 0 |
| Totale corrispettivi spettanti al revisore legale o alla società di revisione | 39.201 |

Categorie di azioni emesse dalla società

Come prescritto dal punto 17 dell'art. 2427 del Codice Civile, i dati sulle azioni che compongono il capitale sociale e il numero ed il valore nominale delle azioni sottoscritte nell'esercizio sono desumibili dal prospetto che segue.

| Descrizione | Consistenza iniziale, numero | Consistenza finale, numero |
|-----------------|------------------------------|----------------------------|
| Ordinarie | 25.628.500 | 25.628.500 |
| Altre categorie | 6.720.000 | 6.720.000 |
| Totale | 32.348.500 | 32.348.500 |

Titoli emessi dalla società

In relazione a quanto richiesto dal punto 18 dell'art. 2427 del Codice Civile, si segnala che la Società non ha emesso altri titoli se non azioni.

Impegni, garanzie e passività potenziali non risultanti dallo stato patrimoniale

Ai sensi dell'art. 2427 n. 9 c.c. segnaliamo che è presente una garanzia per Euro 240.000, relativa a una fidejussione per operazioni di importazione in esenzione di dazio.

Informazioni sui patrimoni e i finanziamenti destinati ad uno specifico affare

In conformità art. 2426 Cod. Civ. si conferma che l'azienda non ha patrimoni destinati ad uno specifico affare.

Informazioni sulle operazioni con parti correlate

Ai sensi dell'art. 2427 punto 22-bis vige l'obbligo di indicare in nota integrativa le operazioni con parti correlate, precisandone l'importo, la natura del rapporto e ogni altra informazione necessaria per la comprensione del bilancio relativa a tali operazioni, qualora le stesse siano rilevanti e non siano state concluse a normali condizioni di mercato.

In base al comma 2 del medesimo articolo 2427, si applica la definizione di parti correlate contenuta nei principi contabili internazionali IAS/IFRS (precisamente, il principio di riferimento è lo IAS 24 paragrafo 9).

Per "operazioni con parti correlate" si deve intendere un trasferimento di risorse, servizio o obbligazioni, indipendentemente dal fatto che sia stato pattuito un corrispettivo.

Le operazioni con parti correlate concluse ed eseguite nell'esercizio relative alla compravendita di beni e servizi sono ordinarie e sono state realizzate a condizioni equivalenti a quelle di mercato o standard, ossia a condizioni analoghe a quelle usualmente praticate nei confronti di parti non correlate per operazioni di corrispondente natura, entità e rischio.

Si informa in particolare che le operazioni concluse con Coim S.p.A. e altre società del gruppo Coim, attengono all'acquisto o alla vendita di prodotti ordinariamente commercializzati dalle parti della transazione e sono perfezionate a termini e condizioni di tempo in tempo analoghi a quelli di fornitori/clienti non correlati; inoltre tali operazioni complessivamente intese, non hanno superato le soglie previste per le Operazioni con Parti Correlate di maggior rilevanza previste dalla procedura.

Si segnala che nel mese di dicembre 2025 è intervenuta una operazione con parti correlate qualificata come versamento in conto futuro aumento di capitale da parte degli azionisti di riferimento BB Srl e FB Srl per un importo complessivo di 1 milione di Euro. Per tale operazione è stato espresso il parere motivato non vincolante del Presidio Equivalente nelle persone del Consigliere Indipendente e del Presidente del Collegio Sindacale.

L'importo del versamento rapportato alla capitalizzazione di Borsa di Green Oleo dell'ultimo giorno di mercato aperto compreso nel periodo di riferimento del più recente documento contabile periodico pubblicato alla data (relazione finanziaria semestrale 30 giugno 2025) risultava al disotto della soglia di rilevanza, quindi l'operazione è stata qualificata come Operazione di Minor Rilevanza ed ha ottenuto parere favorevole del Presidio Equivalente.

Il versamento della somma è stato finalizzato a dotare l'azienda di adeguate risorse finanziarie in vista della possibile acquisizione del ramo cosmetico dell'azienda Kialab S.r.l., operazione perfezionatasi nel corso del mese di febbraio 2026

Di seguito il riepilogo dei valori con parti correlate dettagliati per singola voce al 31 dicembre 2025

| Descrizione | BB Srl | FB Srl | Piema | Coim SpA | Synres – Gruppo Coim |
|----------------------------------|---------|---------|-----------|-----------|----------------------|
| Debiti finanziari | | | 1.450.000 | | |
| Crediti finanziari | | | | | |
| Debiti commerciali | | | | | |
| Crediti commerciali | | | 4.575 | 40.425 | |
| Ricavi | | | 15.000 | 1.337.857 | 146.947 |
| Costi | | | 58.000 | | |
| Vers. c/ futuro aumento capitale | 500.000 | 500.000 | | | |

Informazioni sugli accordi non risultanti dallo stato patrimoniale

Ai sensi dell'art. 2427 punto 22-ter Vi segnaliamo che non risultano accordi non risultanti dallo Stato Patrimoniale che abbiano rischi o benefici rilevanti e che siano necessari per valutare la situazione patrimoniale, finanziaria

ed economica della Società.

Informazioni sui fatti di rilievo avvenuti dopo la chiusura dell'esercizio

Ai sensi dell'art. 2427 n. 22 quater) c.c. si segnala l'acquisizione del ramo d'azienda di Kialab Srl. Il closing dell'operazione è avvenuto in data 27 febbraio 2026 ad opera di una NewCO interamente partecipata da Green Oleo che ha provveduto a dotarla degli strumenti finanziari necessari e che ha mantenuto la denominazione della società cedente. Per ulteriori dettagli si rimanda al paragrafo dedicato all'evoluzione prevedibile della gestione della Relazione sulla Gestione.

Informazioni relative agli strumenti finanziari derivati ex art. 2427-bis del Codice Civile

Ai sensi dell'art. 2427 bis, comma 1, numero 1) del Codice Civile, si informa che la Società ha concluso contratti derivati per la copertura del rischio connesso alla volatilità del tasso di interesse sui finanziamenti e, a partire dal 2022, anche per la copertura del rischio prezzo sui prodotti energetici (gas metano).

Di seguito si indicano le informazioni di dettaglio richieste dall'art. 2427-bis co.1 n. 1 Codice Civile.

Per ogni categoria di strumento finanziario derivato indicato nella tabella, Vi forniamo in calce alla stessa informazioni circa i termini e le condizioni significative che possono influenzare l'importo, le scadenze e la certezza dei flussi finanziari futuri, gli assunti fondamentali su cui si basano i modelli e le tecniche di valutazione, qualora il fair value non sia stato determinato sulla base di evidenze di mercato; i movimenti delle riserve di fair value avvenuti nell'esercizio sono contenuti nella tabella esposta nella sezione del Patrimonio Netto. Si segnala che l'importo a patrimonio netto è esposto al netto delle imposte differite calcolate sul valore nominale esposto nella tabella sottostante.

Con riferimento ai derivati sottoscritti per la copertura del prezzo del gas metano, si precisa che gli stessi fanno riferimento ad una percentuale stimata dei consumi del gas futuri pari ad un 50% degli stessi, sulla base dell'analisi storica dei consumi e sono sottoscritti per finalità di mitigazione del rischio di prezzo.

| Descrizione | Fair value esercizio corrente | Fair value esercizio precedente | Variazione a CE | Variazione a PN | Natura | Entità |
|-----------------------|-------------------------------|---------------------------------|-----------------|-----------------|------------------------------|-----------|
| IRS n. 26904933 | 0 | 1.438 | | -1.438 | | 0 |
| IRS n. 27866730 | 0 | 1.912 | | -1.912 | | 0 |
| IRS n. 21230128 | 15.879 | 53.731 | | -37.852 | | 949.799 |
| Scadenza entro l'anno | -914.325 | -342.096 | | -572.229 | copertura rischio prezzo gas | 2.337.514 |
| Scadenza entro l'anno | -832.010 | -734.721 | | -97.289 | copertura rischio prezzo gas | 2.589.592 |

Informazioni relative a startup, anche a vocazione sociale, e PMI innovative

La Società, per il superamento dei parametri dimensionali delle PMI, ha perso a partire dall'esercizio 2022 il requisito di PMI innovativa; nonostante ciò, si segnala che nel corso del 2024, la Società ha sostenuto spese per ricerca e sviluppo, pari a 2.319.960 Euro, pari al 3.2% del valore della produzione pari ad Euro 73.301.069.

In particolare, i costi sostenuti nel dettaglio riguardano spese per:

- Materiali acquistati per prove e test pari ad Euro 781.222 (voce B6 del Conto Economico);
- Costo del personale pari ad Euro 1.134.634 (voce B9 del Conto Economico);
- Spese per analisi di laboratorio interno ed esterno pari ad Euro 153.328 (voce B7 del conto economico);
- Consulenza tecniche esterne per Euro 125.183 (voce B7 del conto economico);
- Ammortamenti materiali ed immateriali specifici per la ricerca e sviluppo pari ad Euro 125.592 (voce B10 del Conto Economico)

Informazioni ex art. 1, comma 125, della legge 4 agosto 2017 n. 124

Ai sensi dell'art. 1 c.125-bis della L. 124/2017, si segnala l'importo delle sovvenzioni, contributi, incarichi retribuiti e comunque vantaggi economici di qualunque genere ricevuti dalle pubbliche amministrazioni e dai soggetti ad esse collegati, non aventi carattere generale e privi di natura corrispettiva, retributiva o risarcitoria:

- Credito acquisto beni strumentali Euro 58.831 iscritto a bilancio 2020 e generatosi per investimenti del 2020, utilizzato nell'esercizio 2021, 2022 e 2024 per Euro, 47.064 e per Euro 11.766 nel 2025. Interamente compensato
- Credito acquisto beni strumentali Euro 43.449 iscritto a bilancio 2021 e generatosi per investimenti completati nell'anno 2021, utilizzato per Euro 14.483 nell'esercizio 2022 e per Euro 28.965 nell'esercizio 2024, completamente compensato.
- Credito acquisto beni strumentali Euro 11.210 iscritto a bilancio 2022 e generatosi per investimenti completati nell'anno 2022, utilizzato per Euro 4.484 nell'esercizio 2024, 2.242,13 nel 2025, con un residuo pari a 4.484,26.
- Credito per beni strumentali interconnessi industria 4.0 per Euro 1.057.400, utilizzato nel 2023 per Euro 271.679, nel 2024 per Euro 771.072 e nel 2025 per Euro 4.883, con un residuo pari a 9.766.
- Crediti per beni strumentali Euro 41.679 iscritti a bilancio nel 2023 e generatosi per investimenti completati nell'anno 2023, utilizzato per Euro 11.195 nell'esercizio 2024 e nel 2025 per Euro 13.892,93, con un residuo di 13.892,93.
- Credito per beni strumentali interconnessi industria 4.0 per Euro 122.500, utilizzato nel 2024 per Euro 40.833 e per Euro 40.833 nel 2025, con un residuo di Euro 40.834.
- Credito per beni strumentali interconnessi industria 4.0 per Euro 166.204 generatosi nell'esercizio 2024/2025 ed iscritto a bilancio nell'anno 2025.
- Credito ricerca e sviluppo Euro 72.916 generatisi nell'esercizio 2020, interamente utilizzato per Euro 72.916, di cui 10.689 nel 2024.
- Credito ricerca e sviluppo Euro 101.329 generatisi nell'esercizio 2021, interamente utilizzato nell'esercizio 2024.
- Credito per ricerca e sviluppo 2022 per Euro 129.175, utilizzato per Euro 86.117 nell'esercizio 2024 e compensato interamente nel 2025 per Euro 43.058.
- Credito per ricerca e sviluppo 2023 per Euro 92.874, utilizzato per l'importo di Euro 30.958 sia nel 2024 che nel 2025, con un residuo pari a Euro 30.958.
- Credito per ricerca e sviluppo 2024 per Euro 65.948 iscritto in parte nell'esercizio 2024 (Euro 50.000) e per la differenza nell'esercizio 2025 (Euro 15.948), non ancora utilizzato.
- Credito d'imposta Bonus IPO per Euro 301.320 iscritto in parte nell'esercizio 2023 (Euro 280.000) e in parte nell'esercizio 2024 (Euro 21.320), interamente utilizzato nell'esercizio 2024.
- Contributi a fondo perduto per Euro 1.286.386 relativi al progetto insistente sul Fondo per la crescita sostenibile - Accordi Innovazione di cui al DM 24 Maggio 2017, inseriti a bilancio nel 2023, di cui ricevuti 1.059.888 Euro.
- Contributo a fondo perduto di Simest a sostegno delle imprese esportatrici con approvvigionamento da Ucraina e/o federazione Russia e/o Bielorussia per Euro 1.000.0000 e Finanziamento a tasso agevolato per Euro 1.500.000, interamente incassato nel 2024.
- Contributo a fondo perduto di Simest a sostegno delle imprese per Transizione Digitale ed Ecologica a valere sul fondo 394/81- Circolare n.4/394/2023 per Euro 62.390.

Proposta di destinazione degli utili o di copertura delle perdite

Copertura della perdita d'esercizio

Ai sensi dell'art. 2427 n. 22-septies si propone all'assemblea convocata per l'approvazione del bilancio di coprire la perdita di esercizio, pari ad Euro 2.768.463 mediante completo utilizzo degli utili a nuovo e utilizzo della riserva straordinaria.


Dichiarazione di conformità del bilancio

CREMONA, 27.03.2025

Per il Consiglio di amministrazione

Il Presidente

BUZZELLA BEATRICE



Il sottoscritto dott. Mario Tagliaferri, quale incaricato della Società, ai sensi dell'art. 31 comma 2-quinquies della Legge 340/2000, dichiara che il presente documento è conforme all'originale presso la Società.

RELAZIONE SULLA GESTIONE AL 31.12.2025

Signori Azionisti,

la presente relazione è a corredo del bilancio intermedio al 31/12/2025, composto da Stato Patrimoniale, conto economico e Rendiconto Finanziario e note illustrative, nel quale la società ha riportato un risultato pari ad Euro -2.768.463 . Tutte le considerazioni sui dettagli numerici di Stato Patrimoniale, Conto Economico e al Rendiconto Finanziario verranno esplicitate nelle note illustrative

ATTIVITÀ DELLA SOCIETÀ

GREEN OLEO S.p.A. Società Benefit è uno dei principali produttori europei di oleochimica fine da fonti rinnovabili, con sede a Cremona (CR), costituita nel 2012, nel contesto dell'acquisto da parte della Famiglia Buzzella dell'intero capitale della Società, mediante conferimento di un ramo di azienda di proprietà di Croda Cremona S.r.l, storicamente attivo sin dal 1923 nella produzione oleochimica.

La Società utilizza materie prime del territorio, quali i by products delle lavorazioni dell'industria alimentare (oli acidi prevalentemente da ulivo e grasso animale), che vengono sottoposte a processi chimici interni quali a titolo esemplificativo la scissione, distillazione, separazione, il frazionamento e l'idrogenazione, per ottenere molteplici prodotti oleochimici quali acidi grassi distillati a diverse matrici in funzione del grasso di partenza, acidi stearici (stearine), acido oleico, glicerine, derivati degli acidi grassi (saponi), esteri. La Società opera nello Stabilimento di Cremona, in una superficie di 64.000 mq (di cui circa 20.000 mq coperti) dove sono impiegate 91 risorse, con una capacità produttiva annua di 65.000 tonnellate di cui 50.000 di acidi grassi e glicerine e 15.000 di esteri, ancora non satura, che consente quindi prospettive di sviluppo. I clienti della Società sono realtà industriali operanti in molteplici settori quali detergenza, elastomeri, candele, vernici, gomma e pneumatici, lubrificazione, personal care e cosmesi, che attraverso ulteriori lavorazioni specifiche per il settore di destinazione realizzano i prodotti finali destinati al consumatore.

Green Oleo è di fatto una Società di "vera chimica verde", una società di *upcycling*, che partendo da fonti rinnovabili, nobilita i *by-products*, in linea con le principali richieste del mercato e con le direttive europee di economia circolare.

In data 10 Maggio 2024 il Consiglio di Amministrazione ha deliberato l'avvio del programma di acquisto e disposizione di azioni proprie, per un controvalore massimo di 800.000,00 euro e durata 18 mesi dall'autorizzazione dell'Assemblea ordinaria degli azionisti del 23 aprile 2024. Tale programma è stato revocato anticipatamente dall'Assemblea degli Azionisti in data 29 aprile 2025 e contestualmente è stato deliberato un nuovo piano di *buy back* per un controvalore massimo di Euro 500.000. In pari data il Consiglio di Amministrazione ha deliberato l'avvio del nuovo programma di acquisto e disposizione di Azioni Proprie. Tale programma è coordinato da Corporate Family Office SIM S.p.A;

In seguito a quanto sopra e agli acquisti sul mercato da parte degli azionisti di maggioranza (FB Srl e BB Srl) il flottante alla data del 31 dicembre 2025 (escluse, quindi, le Azioni a Voto Plurimo) è pari al 16,19%.

Il Capitale Sociale è rappresentato da n. 32.348.500 azioni, detenute, al 31 dicembre 2025, come segue:

| Azionisti | Numero Azioni Ordinarie | Numero Azioni a Voto Plurimo | % sulle Azioni Ordinarie | % sul Capitale Sociale Votante |
|----------------|-------------------------|------------------------------|--------------------------|--------------------------------|
| BB S.r.l. | 7.886.500 | 3.360.000 | 30,77% | 39,24% |
| FB S.r.l. | 7.886.500 | 3.360.000 | 30,77% | 39,24% |
| PIEMA S.r.l. | 5.165.000 | | 20,15% | 11,28% |
| Azioni proprie | 541.500 | | 2,11% | 1,18% |
| Mercato | 4.149.000 | | 16,19% | 9,06% |
| Totale | 25.628.500 | 6.720.000 | 100,00% | 100,00% |

Green Oleo S.p.A. Società Benefit **dal 2021 predispone volontariamente il Bilancio di Sostenibilità** coerentemente con la vision aziendale e in conformità con le linee guida stabilite dai principali standard internazionali. L'obiettivo è quello di condividere e garantire lungo tutta la catena del valore e stakeholder temi rilevanti quali il rispetto dei Criteri Ambientali Minimi, dei Diritti Umani, Sociali e di Diversità.

La Società ha assunto lo status di Società Benefit in data 23 Aprile 2024, durante l'Assemblea dei soci, a rogito Notaio Anzelini, ai sensi dell'art. 1 comma 376 della legge 208/2015 (Legge di Stabilità 2016), integrando il proprio oggetto sociale con le finalità di beneficio comune che intende perseguire nell'esercizio dell'attività di impresa con l'obiettivo di conseguire uno o più effetti positivi, o la riduzione degli effetti negativi, nei confronti di persone, comunità, territori e ambiente, beni ed attività culturali e sociali, enti e associazioni e gruppi di soggetti coinvolti, direttamente o indirettamente, dall'attività della società affiancando allo scopo di lucro.

In data 10 Maggio 2024, il Consiglio di Amministrazione ai sensi dell'articolo 23 dello Statuto Sociale, ha nominato il Presidente e Amministratore Delegato Beatrice Buzzella quale Responsabile di Impatto, affidando le funzioni e i compiti volti al perseguimento delle finalità di beneficio comune previste a Statuto e con Consiglio di Amministrazione del 27 Marzo 2025 è stato approvato il Report di Impatto 2025.

Membri del Consiglio di Amministrazione e dell'organo di controllo in carica fino ad approvazione del presente Bilancio di sono rispettivamente

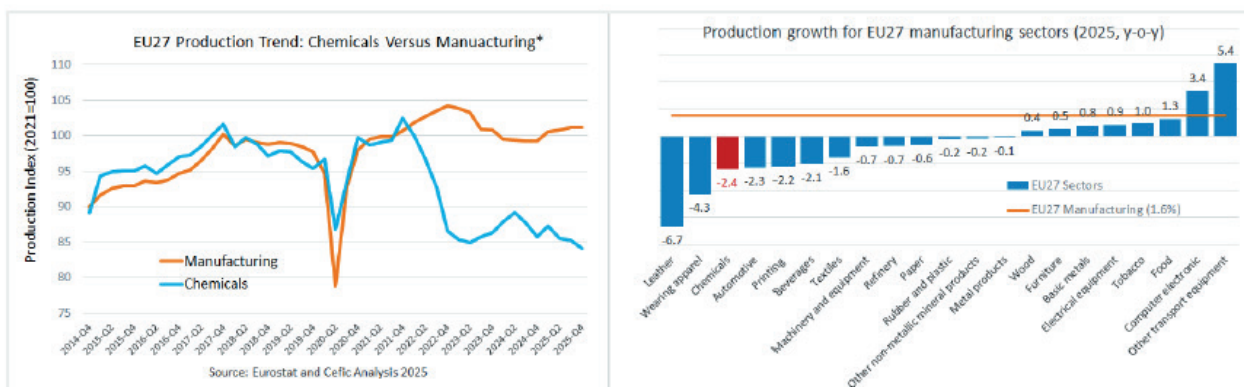
- Consiglio di Amministrazione:
 - Presidente Beatrice Buzzella;
 - Amministratore Delegato Francesco Buzzella;
 - Amministratore Indipendente Angelo Facchinetti;
 - Amministratore Barbara Ricciardi;
 - Amministratore Raffaella Bianchessi.

- Collegio sindacale
 - Presidente Francesco Turati;
 - Sindaco Effettivo Massimo Gabelli;
 - Sindaco Effettivo Gianluca Dan;
 - Sindaco Supplente Paola Mignani;
 - Sindaco Supplente Alessandra D'Amico.

CONGIUNTURA GENERALE E ANDAMENTO DEI MERCATI IN CUI OPERA LA SOCIETÀ

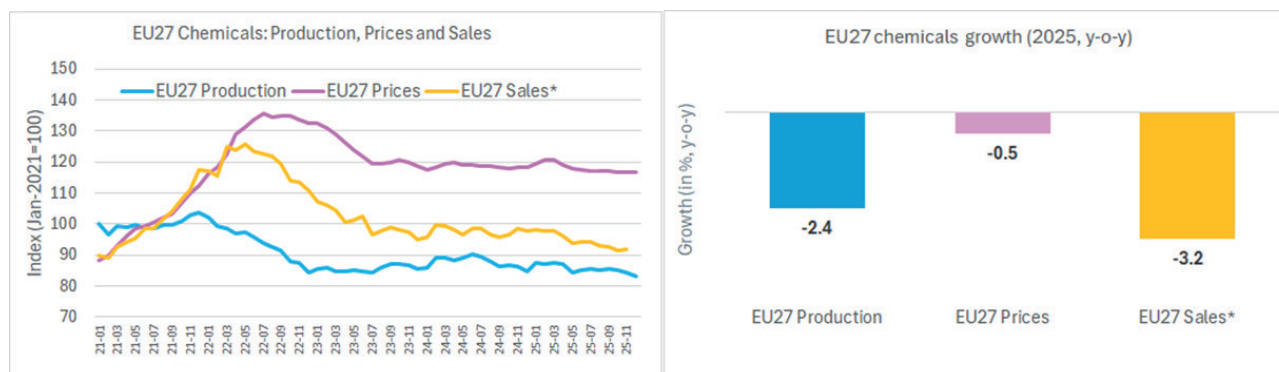
L'anno 2025 è stato complessivamente caratterizzato da grande incertezza a livello globale, principalmente legata all'aggressiva e imprevedibile politica tariffaria USA, che in Europa ha ulteriormente appesantito un quadro non certo favorevole alla manifattura, ed in particolare all'industria chimica.

Nel corso dell'esercizio chiuso a dicembre 2025 la produzione della manifattura UE ha registrato un incremento dell'1,6%, ma i principali settori utilizzatori di prodotti chimici, automotive in primis, hanno mostrato una flessione, e l'industria chimica evidenzia un -2,4%, confermando la flessione del primo semestre.



Fonte: Eurostat and Cefic Analysis FY 2025

Alla riduzione dei volumi di produzione si accompagna anche una leggera discesa dei prezzi di vendita, determinando un calo complessivo pari ad un -3,2%.



Fonte: Eurostat and Cefic Analysis 2025

Il quadro delineato, ascrivibile alla debolezza della domanda a causa dell'atteggiamento attendista di tutti gli operatori economici, viene poi appesantito dai costi energetici, come ribadito costantemente a partire dal 2021-2022, anni di inizio della crisi energetica in Europa.

Durante il 2025, il costo medio su base annua del gas in Europa è stato pari ad almeno 2,5 volte il prezzo USA; a ciò si aggiunge il fatto che in Italia il costo dei prodotti energetici è ancora più alto rispetto ad altre nazioni Europee, amplificando lo svantaggio competitivo per l'intero settore, notoriamente energivoro e gasivoro.

Periodo 2015-2026

| €/MWh | España | Alemania | Francia | Italia |
|-------|--------|----------|---------|--------|
| 2015 | 50,3 | 31,7 | 38,5 | 52,4 |
| 2016 | 39,7 | 29,0 | 36,7 | 42,9 |
| 2017 | 52,2 | 34,2 | 44,9 | 53,9 |
| 2018 | 57,3 | 44,5 | 50,2 | 61,2 |
| 2019 | 47,7 | 37,7 | 39,4 | 52,3 |
| 2020 | 34,0 | 30,5 | 32,2 | 39,0 |
| 2021 | 111,9 | 96,5 | 109,2 | 126,9 |
| 2022 | 167,5 | 235,4 | 275,9 | 304,0 |
| 2023 | 87,1 | 95,2 | 96,9 | 128,8 |
| 2024 | 63,0 | 79,5 | 57,7 | 108,5 |
| 2025 | 65,3 | 89,3 | 61,1 | 116,4 |
| 2026 | 44,5 | 102,6 | 72,9 | 123,6 |
| 2026* | 49,4 | 84,5 | 46,5 | 105,0 |

Fuente: EPEXSPOT, EEX, OMIE, OMIP, Elaboración propia.

(*) Media acumulada del Spot hasta fecha de actualización, completado con los futuros inmediatos hasta final de año.

Da ultimo, relativamente al prezzo delle materie prime utilizzate dalla Società, si segnala che nel corso dell'esercizio è stato registrato un incremento dei prezzi delle materie prime, ma la debolezza della domanda non ha consentito un completo trasferimento degli stessi sui prezzi di vendita.

Per l'industria oleochimica va aggiunto, quale ulteriore fattore di incertezza, anche l'attesa sull'entrata in vigore della normativa EUDR (Direttiva deforestazione): a partire da fine settembre 2025 il rincorrersi di ipotesi di rinvio, deliberato definitivamente solo a fine dicembre 2025, ha generato una flessione sulla domanda di prodotti oleochimici, già influenzata al ribasso da tutti i fattori precedenti.

SITUAZIONE DELLA SOCIETÀ E ANDAMENTO DELLA GESTIONE

L'esercizio al 31.12.2025 si è chiuso con una perdita di Euro -2.768.463; EBIT di Euro -1.829.749 ed EBTDA pari ad Euro 1.036.293 (Euro 3.001.566 anno precedente).

Tali risultati sono la diretta conseguenza del contesto macroeconomico avverso, delineato nel paragrafo precedente, nonostante l'impegno dell'azienda di cogliere tutte le opportunità presenti sul mercato.

Il **Valore della Produzione** al 31 dicembre 2025 si attesta a 73,3 mln euro (72,1 mln euro al 30.12.2024), in incremento dell'1,64%: l'azienda, cercando di ottimizzare comunque l'utilizzo della capacità produttiva, ha scelto di costruire uno stock prodotti finiti per poter rispondere in modo tempestivo ad ordini spot spesso presenti in contesto di ampia incertezza.

In particolare, i ricavi di vendita, pari ad Euro 69,7 milioni nel periodo (71,2 ml di Euro al 31.12.2024, -2,1% su base annua), hanno registrato uno sviluppo altalenante legato ai fattori esogeni presentati nel precedente paragrafo: la crescita del primo trimestre (+3% verso il 31.03.2024) è stata bloccata dal rallentamento del secondo trimestre (-8% verso il medesimo periodo 2024) e la modesta ripresa del terzo trimestre è stata spenta dalla flessione degli ultimi tre mesi.

In tale contesto la società ha mantenuto il fatturato del business esteri sui medesimi valori dell'anno precedente, e della significativa crescita nel comparto Personal Care (+47% y-o-y). Il salto di volumi e vendite, manifestatesi nel primo semestre, è rimasto stabile per tutto il secondo semestre, con una composizione di mix di Materie Prime per i prodotti Personal Care incentrata sull'olivo (50% dei volumi complessivi)

Questo a rimarcare come la scelta di differenziare prodotti e mercati di sbocco sia comunque di valore, pur operando in un quadro economico non brillante.

La voce altri ricavi, pari a 0,9milioni di Euro, è riconducibile ai ricavi per certificati di efficienza energetica, crediti di imposta per R&S e contributi a fondo perduto e non ha subito variazioni di rilievo.

L'incidenza dei costi delle materie prime sul fatturato al netto delle rimanenze di prodotti finiti nel primo semestre 2025 si attesta al 71,5% (68,6% al 31.12.2025), effetto combinato dell'incremento dei costi delle materie prime e dell'indebolimento della domanda che non consente di trasferire completamente sui clienti gli aumenti dei prezzi di fornitura.

I costi per servizi, che comprendono tutta la componente utenze, sono rimasti pressoché invariati rispetto al precedente esercizio (-0.65% y-o-y); il peso dei derivati, pur inferiore rispetto al precedente esercizio (0,8 mln nel periodo) ha comunque inciso sulla struttura di costi.

La struttura organizzativa della Società, ampiamente rafforzata nel corso del 2024, si è mantenuta su un numero medio di FTE pari a 89 persone, e si segnala che è terminato il percorso di addestramento di tutti i nuovi operatori del reparto esteri, che ha consentito l'avvio della turnazione h 24 7 /7 anche nel reparto esteri

Gli ammortamenti, frutto della politica di investimento della Società sono sostanzialmente invariati anno su anno.

L'incremento del Capitale Circolante Commerciale sostanzialmente invariato 5,2 ml Euro vs da 5,7 ml a dicembre 2024 e la composizione al suo interno discende direttamente dalla politica delle scorte e dalla riduzione del fatturato dell'ultimo trimestre dell'anno

Il Fondo rischi ed oneri rimane sostanzialmente invariato, benché si sia registrata al suo interno la movimentazione delle due componenti: in incremento per 0,5 ml di Euro a causa della flessione del MtM dei derivati gas, e in riduzione per il completo utilizzo del fondo rischi non ricorrenti, stanziato nel dicembre 2024. Il fondo era stato costituito a copertura di un potenziale e parziale mancato riconoscimento di un contributo a fondo perduto, dipendente da una interpretazione restrittiva della norma di cumulabilità dei benefici fiscali, e per la gestione di un sinistro assicurativo per il quale l'azienda ha comunque ottenuto capiente atto di liquidazione a proprio favore: - si segnala che gli stessi sono stati assolutamente capienti.

L'Indebitamento Finanziario Netto si è attestato a 12,6 ml Euro vs 11,9 ml Euro e la movimentazione è principalmente legata alla gestione caratteristica;

Il valore del Patrimonio Netto, passato da 17,5 ml Euro a 14,8 ml di Euro è effetto del risultato di periodo (-2,8 ml Euro) e dell'incremento della riserva per flussi finanziari attesi relativi alla commodity gas metano, passata da 1,0 ml Euro a 1.7 ml Euro, nonché dall'incremento della riserva per azioni proprie per 0.3 ml

A mezzo dei prospetti che seguono Vi forniamo una rappresentazione riepilogativa della situazione patrimoniale e dell'andamento economico della gestione aziendale nel corso dell'esercizio, evidenziando i fattori sopra esposti:

| Stato Patrimoniale | 31/12/2025 | 31/12/2024 | Var % |
|--|-------------------|-------------------|--------------|
| (Dati in Euro) | | | |
| Immobilizzazioni immateriali | 1.079.653 | 1.168.851 | -7,6% |
| Immobilizzazioni materiali | 22.549.630 | 23.167.555 | -2,7% |
| Immobilizzazioni finanziarie | 20.477 | 44.803 | -54,3% |
| Attivo fisso netto | 23.649.761 | 24.381.210 | -3,0% |
| Rimanenze | 10.485.139 | 7.934.748 | 32,1% |
| Crediti commerciali | 6.469.593 | 9.009.620 | -28,2% |
| Debiti commerciali | (11.746.609) | (11.284.963) | 4,1% |
| Capitale circolante commerciale | 5.208.123 | 5.659.405 | -8,0% |
| Altre attività correnti | 24.679 | 543.570 | -95,5% |
| Altre passività correnti | (838.751) | (891.856) | -6,0% |

| | | | |
|--|-------------|-------------|--------|
| Crediti e debiti tributari | 2.554.146 | 2.893.921 | -11,7% |
| Ratei e risconti netti | (686.518) | (661.126) | 3,8% |
| Capitale circolante netto | 6.261.680 | 7.543.915 | -17,0% |
| Fondi rischi e oneri | (2.293.098) | (2.287.400) | 0,2% |
| TFR | (193.737) | (192.414) | 0,7% |
| Capitale investito netto (Impieghi) | 27.424.606 | 29.445.311 | -6,9% |
| Debito finanziario corrente | 2.305.657 | 3.300.880 | -30,2% |
| Parte corrente del debito finanziario non corrente | 2.910.690 | 4.444.376 | -34,5% |
| Debito finanziario non corrente | 9.642.404 | 6.795.498 | 41,9% |
| Totale debiti bancari e finanziari | 14.858.752 | 14.540.755 | 2,2% |
| Altre attività finanziarie correnti | (41.776) | (121.654) | -65,7% |
| Disponibilità liquide | (2.200.330) | (2.512.144) | -12,4% |
| Indebitamento finanziario netto | 12.616.645 | 11.906.957 | 6,0% |
| Capitale sociale | 808.713 | 808.713 | 0,0% |
| Riserve | 16.767.710 | 17.725.500 | -5,4% |
| Risultato d'esercizio | (2.768.463) | (995.859) | 178,0% |
| Patrimonio netto (Mezzi propri) | 14.807.960 | 17.538.354 | -15,6% |
| Totale fonti | 27.424.605 | 29.445.311 | -6,9% |

| Conto Economico | 31/12/2025 | % (*) | 31/12/2024 | % (*) | Var % |
|---|--------------------|--------------|-------------------|--------------|---------------|
| (Dati in Euro) | | | | | |
| Ricavi delle vendite | 69.737.027 | 95,1% | 71.241.204 | 98,8% | -2,1% |
| Variazioni delle rimanenze di prodotti in corso di lavorazione, semilavorati e finiti | 2.692.734 | 3,7% | (22.642) | 0,0% | NA |
| Altri ricavi e proventi | 871.306 | 1,2% | 900.534 | 1,2% | -3,2% |
| Valore della produzione | 73.301.068 | 100,0% | 72.119.096 | 100,0% | 1,6% |
| Costi delle materie prime, sussidiarie e di merci al netto della var. Rimanenze | (51.818.920) | -70,7% | (48.819.723) | -67,7% | 6,1% |
| Costi per servizi | (13.983.766) | -19,1% | (14.067.574) | -19,5% | -0,6% |
| Costi per godimento beni di terzi | (247.411) | -0,3% | (193.772) | -0,3% | 27,7% |
| Costi del personale | (5.854.696) | -8,0% | (5.687.641) | -7,9% | 2,9% |
| Oneri diversi di gestione | (359.983) | -0,5% | (348.820) | -0,5% | 3,2% |
| EBITDA | 1.036.292 | 1,4% | 3.001.566 | 4,2% | -65,5% |
| Ammortamenti e svalutazioni | (2.866.041) | -3,9% | (2.852.933) | -4,0% | 0,5% |
| Accantonamenti | - | 0,0% | (514.498) | -0,7% | -100,0% |
| EBIT | (1.829.749) | -2,5% | (365.865) | -0,5% | 400,1% |
| Proventi e (Oneri) finanziari | (589.333) | -0,8% | (616.943) | -0,9% | -4,5% |
| EBT | (2.419.082) | -3,3% | (982.808) | -1,4% | 146,1% |
| Imposte sul reddito | (349.381) | -0,5% | (13.051) | 0,0% | 2577,1% |
| Risultato d'esercizio | (2.768.463) | -3,8% | (995.859) | -1,4% | 178,0% |

(*) Incidenza rispetto il Valore della produzione

POLITICA INDUSTRIALE E DEGLI INVESTIMENTI

L'unica unità operativa attualmente esistente è quella di Cremona, su cui si stanno concentrando tutti gli sforzi per il completamento degli investimenti finalizzati all'efficientamento delle produzioni degli esteri e dell'asset energetico della fabbrica.

Esaminando complessivamente gli investimenti societari, nel corso dell'esercizio gli investimenti in immobilizzazioni immateriali si sono focalizzati nell'implementazione del nuovo ERP aziendale che entrerà in funzione nel 2026, nella voce "immobilizzazioni in corso e acconti",

Per le immobilizzazioni materiali gli investimenti si sono focalizzati su *equipment* a corollario dell'impianto di

esterificazione (serbatoi) al fine di incrementare l'efficienza produttiva dell'intero reparto, ed investimenti in *equipment* funzionale all'efficienza produttiva della fabbrica, oltre al revamping dell'impianto di separazione.

La ripartizione per categorie è così riassunta:

| Investimenti in immobilizzazioni immateriali | Acquisizioni dell'esercizio |
|--|-----------------------------|
| Costi di impianto e ampliamento | |
| Ricerca, sviluppo e pubblicità | |
| Diritti brevetti industriali | 28.272 |
| Concessioni, licenze, marchi | |
| Immobilizzazioni in corso e acconti | 94.354 |
| Altre immobilizzazioni immateriali | 109.682 |
| TOTALE | 232.308 |

| Investimenti in immobilizzazioni materiali | Acquisizioni dell'esercizio |
|--|-----------------------------|
| Terreni e fabbricati | 47.827 |
| Impianti e macchinari | 974.218 |
| Attrezzature industriali e commerciali | 99.989 |
| Immobilizzazioni in corso e acconti | 794.280 |
| Altri beni | 26.114 |
| TOTALE | 1.942.428 |

Non sono stati effettuati investimenti in immobilizzazioni finanziarie. I movimenti alla corrispondente voce fanno riferimento al *fair value* di derivati di copertura del rischio di tasso.

ASPETTI FINANZIARI DELLA GESTIONE

Si fornisce di seguito il prospetto dell'Indebitamento finanziario netto; il prospetto, predisposto in base agli Orientamenti ESMA, evidenzia la composizione dell'indebitamento finanziario; un valore negativo indica una situazione in cui le attività finanziarie sono superiori alle passività finanziarie.

| Indebitamento finanziario netto | 31/12/2025 | 31/12/2024 | Var % |
|---|------------|------------|--------|
| (Dati in Euro) | | | |
| A. Disponibilità liquide | 2.200.330 | 2.512.144 | -12,4% |
| B. Mezzi equivalenti a disponibilità liquide | - | - | n/a |
| C. Altre attività finanziarie correnti | 41.776 | 121.654 | -65,7% |
| D. Liquidità (A) + (B) + (C) | 2.242.106 | 2.633.798 | -14,9% |
| E. Debito finanziario corrente | 2.305.657 | 3.300.880 | -30,2% |
| F. Parte corrente del debito finanziario non corrente | 2.910.690 | 4.444.376 | -34,5% |
| G. Indebitamento finanziario corrente (E) + (F) | 5.216.347 | 7.745.256 | -32,7% |
| H. Indebitamento finanziario corrente netto (G) - (D) | 2.974.241 | 5.111.458 | -41,8% |
| I. Debito finanziario non corrente | 9.642.404 | 6.795.498 | 41,9% |
| J. Strumenti di debito | - | - | n/a |
| K. Debiti commerciali e altri debiti non correnti | - | - | n/a |
| L. Indebitamento finanziario non corrente (I) + (J) + (K) | 9.642.404 | 6.795.498 | 41,9% |
| M. Totale indebitamento finanziario netto (H) + (L) | 12.616.645 | 11.906.956 | 6,0% |

Conformemente al disposto di cui all'art. 2428 c.2 del codice civile, si evidenziano i principali indicatori di risultato finanziari e non finanziari.

| Indici di struttura | Significato | Esercizio precedente | Esercizio corrente | Commento |
|---|---|----------------------|--------------------|----------|
| Quoziente primario di struttura | | 0,72 | 0,63 | |
| Patrimonio Netto ----- Immobilizzazioni esercizio | L'indice misura la capacità della struttura finanziaria aziendale di coprire impieghi a lungo termine con mezzi propri. | | | |
| Quoziente secondario di struttura | | 1,15 | 1,14 | |
| Patrimonio Netto + Pass. consolidate ----- Immobilizzazioni esercizio | L'indice misura la capacità della struttura finanziaria aziendale di coprire impieghi a lungo termine con fonti a lungo termine. | | | |
| Indici patrimoniali e finanziari | Significato | Esercizio precedente | Esercizio corrente | Commento |
| Leverage (dipendenza finanz.) | | 2,74 | 3,10 | |
| Capitale Investito ----- Patrimonio Netto | L'indice misura l'intensità del ricorso all'indebitamento per la copertura del capitale investito. | | | |
| Elasticità degli impieghi | | 49,15 | 48,51 | |
| Attivo circolante ----- Capitale investito | Permette di definire la composizione degli impieghi in %, che dipende sostanzialmente dal tipo di attività svolta dall'azienda e dal grado di flessibilità della struttura aziendale. Più la struttura degli impieghi è elastica, maggiore è la capacità di adattamento dell'azienda alle mutevoli condizioni di mercato. | | | |
| Quoziente di indebitamento complessivo | | 1,74 | 2,10 | |
| Mezzi di terzi ----- Patrimonio Netto | Esprime il grado di equilibrio delle fonti finanziarie. | | | |

| Indici gestionali | Significato | Esercizio precedente | Esercizio corrente | Commento |
|---|--|----------------------|--------------------|----------|
| Rendimento del personale | | 12,50 | 11,91 | |
| Ricavi netti esercizio ----- Costo del personale esercizio | L'indice espone la produttività del personale, misurata nel rapporto tra ricavi netti e costo del personale. | | | |
| Rotazione dei debiti | | 64 | 65 | |
| Debiti vs. Fornitori * 365 ----- Acquisti dell'esercizio | L'indice misura in giorni la dilazione commerciale ricevuta dai fornitori. | | | |
| Rotazione dei crediti | | 46 | 34 | |
| Crediti vs. Clienti * 365 ----- Ricavi netti dell'esercizio | L'indice misura in giorni la dilazione commerciale offerta ai clienti. | | | |

| Indici di liquidità | Significato | Esercizio precedente | Esercizio corrente | Commento |
|--|---|----------------------|--------------------|----------|
| Indice di durata del magazzino - merci e materie prime | | 22 | 23 | |
| Scorte medie merci e materie prime * 365 ----- Consumi dell'esercizio | L'indice esprime la durata media della giacenza di materie prime e merci di magazzino. | | | |
| Indice di durata del magazzino - semilavorati e prodotti finiti | | 24 | 31 | |
| Scorte medie semilavor. e prod. finiti * 365 ----- Ricavi dell'esercizio | L'indice esprime la durata media della giacenza di semilavorati e prodotti finiti di magazzino. | | | |
| Quoziente di disponibilità | | 1,16 | 1,17 | |
| Attivo corrente ----- Passivo corrente | L'indice misura il grado di copertura dei debiti a breve mediante attività presumibilmente realizzabili nel breve periodo e smobilizzo del magazzino. | | | |

| Indici di liquidità | Significato | Esercizio precedente | Esercizio corrente | Commento |
|---|--|----------------------|--------------------|----------|
| Quoziente di tesoreria | | 0,77 | 0,62 | |
| Liq imm. + Liq diff. ----- Passivo corrente | L'indice misura il grado di copertura dei debiti a breve mediante attività presumibilmente realizzabili nel breve periodo. | | | |

| Indici di redditività | Significato | Esercizio precedente | Esercizio corrente | Commento |
|--|---|----------------------|--------------------|----------|
| Return on debt (R.O.D.) | | 4,05 | 3,38 | |
| Oneri finanziari es. ----- Debiti onerosi es | L'indice misura la remunerazione in % dei finanziatori esterni, espressa dagli interessi passivi maturati nel corso dell'esercizio sui debiti onerosi. | | | |
| Return on sales (R.O.S.) | | -0,51 | -2,62 | |
| Risultato operativo es. ----- Ricavi netti es. | L'indice misura l'efficienza operativa in % della gestione corrente caratteristica rispetto alle vendite. | | | |
| Return on investment (R.O.I.) | | -0,76 | -3,98 | |
| Risultato operativo ----- Capitale investito es. | L'indice offre una misurazione sintetica in % dell'economicità della gestione corrente caratteristica e della capacità di autofinanziamento dell'azienda indipendentemente dalle scelte di struttura finanziaria. | | | |
| Return on Equity (R.O.E.) | | -5,69 | -18,70 | |
| | L'indice offre una misurazione sintetica in % dell'economicità globale della gestione aziendale nel suo complesso e della capacità di remunerare il capitale proprio. | | | |

INFORMAZIONI RELATIVE ALL'AMBIENTE

L'impegno di Green Oleo S.p.A. Società Benefit sui temi ESG è ormai parte integrante dei principi e dei comportamenti della Società, orientati all'eccellenza tecnologica, al mantenimento di elevati livelli di sicurezza, di tutela ambientale ed efficienza energetica, nonché alla formazione, sensibilizzazione e coinvolgimento del personale su temi di responsabilità sociale. L'acquisizione dello Status di Società Benefit testimonia esattamente questo percorso e la strategia della Società in tale ambito è esaustivamente esplicitata nel Bilancio di Sostenibilità.

In particolare, è stato formalizzato il piano di sostenibilità 2024 – 2026 che si propone di tradurre gli obiettivi qualitativi e quantitativi in impegni misurabili nel tempo ed è stata approvata la Relazione di Impatto.

CONTENZIOSO AMBIENTALE

La Società non ha attualmente alcun contenzioso civile o penale verso terzi per danni causati all'ambiente o reati ambientali.

INFORMAZIONI ATTINENTI AL PERSONALE

SICUREZZA

La Società opera in tutti i suoi ambienti in conformità alle disposizioni del D. Lgs. 81/08 per la sicurezza dei lavoratori. Nel corso del 2024 la Società ha deciso di rafforzare la struttura organizzativa dell'area Sicurezza, nominando un RSPP interno, proprio per garantire una sempre maggiore attenzione al tema. L'attività è proseguita come di consueto sulle seguenti direttrici:

- la formazione dei dipendenti e collaboratori;
- l'effettuazione di visite mediche periodiche;
- l'organizzazione e formazione delle squadre di intervento previste dalla normativa;
- il monitoraggio continuo aziendale del RSPP;
- la predisposizione e la diffusione dei documenti del D. Lgs. 81/08.

In particolare, durante il semestre sono state assunte le seguenti iniziative:

- aggiornamento e redazione di procedure in tema di sicurezza e salute sui luoghi di lavoro, lavoro svolto con carattere continuativo nella logica del *continuos improvement*;
- corso di formazione per nuovi assunti secondo quanto previsto dall'Accordo Stato Regioni e relativi aggiornamenti;
- corso di formazione per primo soccorso
- corsi di formazione per addetti alla conduzione dei carrelli elevatori e relativo aggiornamento;
- corsi per utilizzo autoprotettori e dispositivi anticaduta
- corsi di formazione per addetti spazi confinati e relativo aggiornamento;

INFORTUNI

Nel corso del periodo non sono stati registrati infortuni .

CONTENZIOSO

Alla chiusura dell'esercizio la Società non ha alcun contenzioso verso dipendenti o ex dipendenti di alcun tipo.

DESCRIZIONE DEI PRINCIPALI RISCHI ED INCERTEZZE A CUI LA SOCIETÀ È ESPOSTA

Nell'effettuazione delle proprie attività, la Società è esposta a rischi e incertezze, derivanti da fattori esogeni connessi al contesto macroeconomico generale o specifico dei settori operativi in cui opera, nonché a rischi

derivanti da scelte strategiche e a rischi interni di gestione.

L'individuazione e mitigazione di tali rischi è stata sistematicamente effettuata, consentendo un monitoraggio e un presidio tempestivo delle rischiosità manifestatesi.

Con riferimento alla gestione dei rischi, la Società ha una gestione centralizzata dei rischi medesimi, pur lasciando alle responsabilità funzionali l'identificazione, il monitoraggio e la mitigazione degli stessi, anche al fine di poter meglio misurare l'impatto di ogni rischio sulla continuità aziendale, riducendone l'accadimento e/o contenendone l'impatto a seconda del fattore determinante (controllabile o meno dalla Società).

Nell'ambito dei rischi di impresa, i principali rischi identificati, monitorati e gestiti dalla società sono i seguenti:

- rischi dipendenti da variabili esogene;
- rischio legato alla competitività;
- rischi legati alla domanda/ciclo macroeconomico;
- rischio legato alla gestione finanziaria;
- rischi legati ad attentati / calamità naturali / eventi atmosferici / epidemie o incidenti gravi;
- rischio legato alla dipendenza da fornitori chiave.

RISCHI DIPENDENTI DA VARIABILI ESOGENE

Il costo delle materie prime utilizzate subisce una forte fluttuazione di prezzo sui mercati internazionali e ha una forte incidenza sul prezzo di produzione. L'andamento di tale variabile è dunque rilevante per i risultati aziendali.

Con riferimento al rischio di cambio, si segnala che alcune transazioni di vendita di importo non significativo sono regolate in dollari.

Per quanto concerne la copertura dei rischi derivanti dalle variazioni delle due variabili esogene citate (materie prime, energia e dollari), si segnala che su di esse la Società ha posto in atto operazioni di copertura a partire dal 2022 sull'ambito energetico, in particolare per gli approvvigionamenti di gas metano, attraverso operazioni in derivati, per il cui dettaglio si rimanda alla sezione dedicata nella presente relazione.

RISCHIO LEGATO ALLA COMPETITIVITÀ

Il settore in cui opera la Vostra Società è soggetto a una forte concorrenza, che si manifesta generalmente in una forte tensione sui prezzi di vendita dei prodotti offerti.

RISCHI DI EVOLUZIONE DEL QUADRO ECONOMICO GENERALE

L'andamento del settore in cui opera la Vostra Società è correlato all'andamento del quadro economico generale, come evidenziato in precedenza e pertanto eventuali periodi di congiuntura negativa o di recessione comportano una conseguente riduzione della domanda dei prodotti offerti.

RISCHIO LEGATO ALLA GESTIONE FINANZIARIA

La Società fa naturalmente ricorso al sistema bancario per le proprie esigenze di finanziamento e come anticipato, nel corso del primo semestre è stato negoziato un nuovo finanziamento a medio lungo termine con Banca Intesa

San Paolo, finalizzato al finanziamento dei progetti di investimento. Parimenti l'attività di ridefinizione delle scadenze dell'indebitamento, per mantenere adeguata articolazione temporale dei finanziamenti è proseguita anche nel secondo semestre.

La Società ha in essere contratti derivati con i quali scambia il tasso variabile applicato sui finanziamenti bancari con il tasso fisso, in modo da mitigare l'esposizione della Società alla volatilità dei tassi di mercato. Si rinvia per i dettagli a quanto esposto nel paragrafo "Informazioni relative agli strumenti finanziari derivati ex art. 2427-bis del Codice Civile" del presente documento.

RISCHI LEGATI AD ATTENTATI / CALAMITÀ NATURALI / EVENTI ATMOSFERICI / EPIDEMIE O INCIDENTI GRAVI

La Società ha in essere dall'inizio attività opportune coperture assicurative per la copertura di rischi derivanti da calamità naturali ed eventi atmosferici ed in conformità al Decreto Interministeriale 18/2025 ha stipulato adeguata polizza eventi catastrofici (CAT NAT). Si segnala che tutte le strutture edificate a partire dal 2013-2014 sono state realizzate con criteri antisismici. Il sito produttivo è adeguatamente sorvegliato e dotato di sistemi anti intrusione e ogni accesso è preventivamente autorizzato proprio per minimizzare i rischi legati ad attentati ed incidenti gravi da personale esterno.

RISCHIO LEGATO ALLA DIPENDENZA DA FORNITORI CHIAVE

La Società si avvale di fornitori terzi per i propri *feedstock*, ma la scelta strategica di lavorare un numero ampio di materie prime, provenienti da fornitori prevalentemente Europei mitiga il rischio di approvvigionamento, soprattutto in questi anni in cui si è manifestata una *disruption* della *supply chain* sia in fase pandemica che post pandemica a seguito del conflitto in Medio Oriente.

INFORMAZIONI EX ART. 2428 N. 6 BIS

La Società non ha in essere investimenti in attività finanziarie.

OBIETTIVI E POLITICHE DELLA SOCIETÀ IN MATERIA DI GESTIONE DEL RISCHIO FINANZIARIO

La Società persegue l'obiettivo di contenere i rischi finanziari, attraverso operazioni di copertura con derivati e per mezzo di un sistema di controllo gestito dalla Direzione Amministrativa.

La copertura dei rischi su crediti è basata sulla verifica periodica dell'affidabilità della clientela e l'attribuzione di un limite di credito.

ESPOSIZIONE DELLA SOCIETÀ AI RISCHI

RISCHIO DI PREZZO

La Società opera sul mercato ed è naturalmente soggetta al rischio di variazione dei prezzi dei fattori produttivi; ordinarie fluttuazioni, sia inflattive che deflattive, in un contesto tendenzialmente stabile sono normalmente assorbite; in un contesto di maggiore criticità possono essere di più complessa gestione. Per cercare di mitigare questi impatti, la Società sta valutando un'attenta politica di definizione di contratti con i clienti, con i fornitori e

di gestione delle scorte di magazzino

RISCHIO DI CREDITO

La politica della Società è quella di concedere condizioni di pagamento alla clientela in linea con il settore ed i mercati di riferimento.

Per la concessione del credito vengono svolte indagini commerciali/finanziarie avvalendosi di società specializzate. La Società gode di una buona qualità del credito; al 31/12/2024 non si rilevano posizioni di sofferenza creditizia.

RISCHIO DI LIQUIDITÀ

La politica delle Società è quella di una attenta gestione della sua tesoreria, attraverso l'implementazione di strumenti di programmazione delle entrate e delle uscite, mantenendo un equilibrio in termini di scadenze tra dilazioni di pagamento concesse e ottenute

RISULTATI CONSEGUITI TRAMITE SOCIETÀ CONTROLLATE

Alla chiusura dell'esercizio la Società non fa parte di un gruppo di imprese

ATTIVITÀ DI RICERCA E SVILUPPO

La nostra società nel corso dell'esercizio 2025 ha svolto attività che si configurano tra quelle riconducibili ai criteri di ammissibilità prevista dalla Legge 160/2019 e s.m.i., ed in tal senso ha dedicato un significativo impegno delle proprie risorse alla realizzazione dei progetti sotto evidenziati, svolti nello stabilimento di VIA BERGAMO 66 CREMONA (CR):

Progetto 1 - Attività sperimentali a favore dell'innovazione tecnologica in riferimento allo sviluppo di nuovi o migliorati prodotti e processi produttivi

Progetto 2 - Attività sperimentali a favore di nuove soluzioni tecniche e tecnologiche in riferimento allo sviluppo della nuova gamma esteri saturi

Progetto 3 - Attività sperimentali a favore di nuove soluzioni tecniche e tecnologiche in riferimento allo sviluppo esteri ad alta densità per lubrificazione EV e raffreddamento trasformatori

Progetto 4 - Attività sperimentali a favore di nuove soluzioni tecniche e tecnologiche in riferimento allo sviluppo esteri saturi ad alta viscosità da materie prime completamente rinnovabili

Progetto 5 - Attività sperimentali a favore di nuove soluzioni tecniche e tecnologiche in riferimento a nuovo prodotto in ambito cosmetico

Progetto 6 - Attività sperimentali a favore di nuove soluzioni tecniche e tecnologiche in riferimento allo sviluppo di nuovi prodotti

Si confida che l'esito positivo di tali innovazioni possa generare buoni risultati in termini di fatturato con ricadute favorevoli sull'economia dell'azienda.

Per le attività di R&S&I la società intende avvalersi del credito di imposta previsto dalla Legge 160/2019 art. 1

comma 198/209 come modificato dalla Legge 178/2020 art. 1 comma 1064 e s.m.i..

RAPPORTI CON IMPRESE CONTROLLATE, COLLEGATE, CONTROLLANTI E CONSOCIATE

Ai sensi dell'art. 2427 punto 22-bis vige l'obbligo di indicare in nota integrativa le operazioni con parti correlate, precisandone l'importo, la natura del rapporto e ogni altra informazione necessaria per la comprensione del bilancio relativa a tali operazioni, qualora le stesse siano rilevanti e non siano state concluse a normali condizioni di mercato.

In base al comma 2 del medesimo articolo 2427, si applica la definizione di parti correlate contenuta nei principi contabili internazionali IAS/IFRS (precisamente, il principio di riferimento è lo IAS 24 paragrafo 9).

Per "operazioni con parti correlate" si deve intendere un trasferimento di risorse, servizio o obbligazioni, indipendentemente dal fatto che sia stato pattuito un corrispettivo.

Le operazioni con parti correlate concluse ed eseguite nell'esercizio relative alla compravendita di beni e servizi sono ordinarie e sono state realizzate a condizioni equivalenti a quelle di mercato o standard, ossia a condizioni analoghe a quelle usualmente praticate nei confronti di parti non correlate per operazioni di corrispondente natura, entità e rischio.

Si informa in particolare che le operazioni concluse con Coim S.p.A. e altre società del gruppo Coim, attengono all'acquisto o alla vendita di prodotti ordinariamente commercializzati dalle parti della transazione e sono perfezionate a termini e condizioni di tempo in tempo analoghi a quelli di fornitori/clienti non correlati; inoltre tali operazioni complessivamente intese, non hanno superato le soglie previste per le Operazioni con Parti Correlate di maggior rilevanza previste dalla procedura.

Si segnala che nel mese di dicembre 2025 è intervenuta una operazione con parti correlate qualificata come versamento in conto futuro aumento di capitale da parte degli azionisti di riferimento BB Srl e FB Srl per un importo complessivo di 1 milione di Euro. Per tale operazione è stato espresso il parere motivato non vincolante del Presidio Equivalente nelle persone del Consigliere Indipendente e del Presidente del Collegio Sindacale.

L'importo del versamento rapportato alla capitalizzazione di Borsa di Green Oleo dell'ultimo giorno di mercato aperto compreso nel periodo di riferimento del più recente documento contabile periodico pubblicato alla data (relazione finanziaria semestrale 30 giugno 2025) risultava al disotto della soglia di rilevanza, quindi l'operazione è stata qualificata come Operazione di Minor Rilevanza ed ha ottenuto parere favorevole del Presidio Equivalente.

Il versamento della somma è stato finalizzato a dotare l'azienda di adeguate risorse finanziarie in vista della possibile acquisizione del ramo cosmetico dell'azienda Kialab S.r.l., operazione perfezionatasi nel corso del mese di febbraio 2026.

"I versamenti effettuati dai soci sono destinati alla sottoscrizione di un futuro aumento di capitale della Società. Qualora entro il termine di 24 mesi dalla data dell'Accordo la Società non deliberi l'aumento di capitale, la stessa sarà tenuta a restituire ai Soci Versanti l'intero importo versato entro 30 giorni dalla scadenza, senza corresponsione di Interessi".

Di seguito il riepilogo dei valori con parti correlate dettagliati per singola voce al 31 dicembre 2025.

| Descrizione | BB Srl | FB Srl | Piema | Coim SpA | Synres – Gruppo Coim |
|-------------------|--------|--------|-----------|----------|----------------------|
| Debiti finanziari | | | 1.450.000 | | |

| Descrizione | BB Srl | FB Srl | Piema | Coim SpA | Synres – Gruppo Coim |
|----------------------------------|---------|---------|--------|-----------|----------------------|
| Crediti finanziari | | | | | |
| Debiti commerciali | | | | | |
| Crediti commerciali | | | 4.575 | 40.425 | |
| Ricavi | | | 15.000 | 1.337.857 | 146.947 |
| Costi | | | 58.000 | | |
| Vers. c/ futuro aumento capitale | 500.000 | 500.000 | | | |

INFORMATIVA SULL'ATTIVITÀ DI DIREZIONE E COORDINAMENTO

Conformemente alle disposizioni di cui agli artt. 2497 e seguenti del Codice Civile, comuniciamo che la Società non è soggetta a direzione e coordinamento da parte di società o enti.

AZIONI PROPRIE E AZIONI/QUOTE DI SOCIETÀ CONTROLLANTI

In ottemperanza al disposto dei punti 3) e 4), comma 3, art. 2428 c.c. forniamo opportuno prospetto riepilogativo dei dati relativi alle azioni proprie possedute dalla Società, con evidenza dei movimenti avvenuti nel corso del semestre.

L'avvio del programma di acquisto e disposizione di azioni proprie, per un controvalore massimo di 800.000,00 Euro e durata 18 mesi dalla data di approvazione dell'Assemblea dei soci del 23 aprile 2024, deliberato dal Consiglio di Amministrazione del 10 maggio 2024, è stato revocato anticipatamente con delibera dell'assemblea del 29.04.2025 ed è stato contestualmente deliberato un nuovo programma, autorizzato dal Consiglio di Amministrazione in data 29.04.2025, per un controvalore massimo di Euro 500.000, con decorrenza 18 mesi dalla data di approvazione dell'Assemblea dei soci. Il programma è finalizzato alla costituzione di uno stock di azioni proprie da disporre per:

- intervenire sul Mercato al fine di svolgere un'azione stabilizzatrice dell'andamento dei titoli;
- sostenere la liquidità delle azioni della Società, così da favorire il regolare svolgimento delle negoziazioni ed evitare fluttuazioni dei relativi valori non in linea con l'andamento del mercato e/o salvaguardare il regolare andamento delle contrattazioni da possibili fenomeni speculativi;
- realizzare programmi di distribuzione, a titolo oneroso o gratuito, di azioni della Società ad amministratori e dirigenti della stessa, nonché programmi di assegnazione gratuita di azioni ai soci (quali *stock option*, *stock grant* o piani di *work for equity*);
- consentire l'utilizzo delle azioni proprie nell'ambito di operazioni: connesse alla gestione caratteristica ovvero di progetti coerenti con le linee strategiche che la Società intende perseguire, in relazione ai quali si concretizzi l'opportunità di scambi azionari; con l'obiettivo principale di dotarsi di un portafoglio di azioni proprie di cui poter disporre quale corrispettivo nel contesto di eventuali operazioni di finanza straordinaria e/o di altri impieghi ritenuti di interesse finanziario/gestionale o strategico per la Società; con l'obiettivo di perfezionare operazioni di integrazione societaria con potenziali partner strategici, scambi di partecipazioni ovvero anche a servizio della conclusione di accordi di carattere commerciale e/o professionale ritenuti appunto strategici per la Società e nella misura massima consentita dalla legge e/o dalle disposizioni regolamentari applicabili; poter utilizzare le proprie azioni come oggetto di investimento per un efficiente impiego della liquidità generata dall'attività caratteristica della Società;

Di seguito il riepilogo delle azioni proprie detenute ad inizio e fine periodo

| | 31.12.2024 | acquisti | 31.12.2025 |
|--------------|------------|----------|------------|
| volumi | 217.500 | 324.000 | 541.500 |
| valore Euro) | 217.500 | 324.000 | 541.500 |

Per il dettaglio dei movimenti di acquisto dell'esercizio 2025 aggregati per giornata si faccia riferimento ai singoli comunicati stampa pubblicati all'apposita sezione del sito www.greenoleo.com

Alla data del 31.12.2025 la Società possiede 541.500 azioni proprie, pari al **2.11%** delle azioni ordinarie, all'**1,674%** dell'intero capitale sociale

EVOLUZIONE PREVEDIBILE DELLA GESTIONE

Come ampiamente delineato, l'azienda opera in un settore produttivo influenzato da variabili esogene che il contesto geopolitico attuale rende assolutamente imprevedibili: il recente deflagrare della guerra in Medio Oriente sta generando significativi impatti sui prezzi energetici e una nuova *disruption* della *supply chain* per tutte le materie prime provenienti dal Sud Est asiatico. In questo contesto Green Oleo si è posta l'obiettivo di un recupero di volumi e redditività indispensabili per il settore dell'oleochimica tradizionale e degli esteri. Al contempo, la scelta di avvalersi di materie prime prevalentemente a filiera corta consente di avere minori criticità in termini di approvvigionamenti.

Contemporaneamente prosegue la strategia di integrarsi a valle soprattutto nel settore della cosmetica, per poter arricchire il portafoglio prodotti con *specialties* che consentano di avere maggiore marginalità. Tale percorso, che l'azienda intende realizzare prevalentemente per linee esterne, ha visto nei primi mesi del 2026 un posizionamento di due tasselli strategici:

- l'assunzione del *Business Development Manager* cosmetica,
- l'acquisizione del ramo cosmetico della società Kialab S.r.l., attraverso una newco costituita *ad hoc* e dotata direttamente delle risorse finanziarie necessarie

L'acquisizione consente a Green Oleo di **integrare know-how tecnico e competenze di laboratorio altamente specializzate**, ampliando le proprie capacità nello sviluppo di ingredienti cosmetici innovativi. Il know-how del laboratorio sarà infatti utilizzato da Green Oleo per lo sviluppo della propria linea di ingredienti cosmetici, mentre la *newco* Kialab S.r.l., che ospita il ramo d'azienda, continuerà a operare come società di consulenza indipendente alle aziende del settore, dallo sviluppo formulativo di prodotti cosmetici personalizzati (come skin-care, hair-care o make-up) all'ottimizzazione di formule esistenti, dal supporto tecnico e regolatorio, dalla ricerca e sviluppo di ingredienti funzionali alle analisi di mercato e strategie di marketing.

Parallelamente, l'acquisizione permette di entrare in possesso di **Sugarderm®**, principio attivo cosmetico brevettato ad alto valore aggiunto. Grazie a questa integrazione, Green Oleo intende raggiungere l'obiettivo di ampliare la propria gamma di ingredienti cosmetici sostenibili e accelerare lo sviluppo di prodotti funzionali per la cosmetica naturale.

Appuntamenti imprescindibili per il percorso di sviluppo cosmetico continuano ad essere In-Cosmetics (Parigi 14-16 Aprile) e Making Cosmetics (Milano 24-25 Novembre). In-Cosmetics, in particolare, rappresenterà un crocevia fondamentale per l'acquisizione di nuovi key-accounts e per rafforzare il marchio GreenCos nell'ambito degli ingredienti cosmetici sostenibili.

In ambito lubrificazione, Green Oleo conferma la partecipazione ad STLE (New Orleans 17-21 maggio) e Lubricant Expo (Düsseldorf 15-17 settembre), eventi fondamentali per la promozione dei biolubrificanti in USA ed in Europa. Entrambi gli eventi sono stati un elemento fondamentale nell'acquisizione di clienti internazionali durante le ultime partecipazioni.

Continua il lavoro di sviluppo nuovi prodotti sia per la cosmetica che per la lubrificazione.

Seguono gli aggiornamenti più rilevanti:

Cosmetica:

- avanza lo sviluppo degli esteri emulsionanti anche in partnership con aziende all'avanguardia nello sviluppo di oleochemical sostenibili così da poter offrire prodotti alternativi agli emulsionanti etossilati provenienti interamente da supply chain corta.
- Cresce la gamma di esteri sintetici 100% biobased tali da garantire tracciabilità e sostenibilità lungo tutta la filiera degli ingredienti cosmetici Green Oleo
- Nel 2026 Green Oleo ha definitivamente interrotto la produzione oleochimica di derivati di olio di palma, questo consente di proporre una gamma di ingredienti palm free e completamente conformi ad EUDR senza obbligo di Due Diligence.

Lubrificazione:

- Si registra un crescente numero di progetti per basi lubrificanti certificate ISCC+ , certificazione di sostenibilità per le materie prime oleochimiche adottata da Green Oleo già dal 2024 ed estesa ai suoi principali stream oleochimici nel corso del 2025.
- Si prevede che ISCC+ porterà all'acquisizione di nuovi clienti soprattutto tra le multinazionali nel biennio 26-27.
-
- Procedono le omologazioni per il cooling fluids dei data center , per quanto si tratti ancora di una tecnologia di avanguardia in Europa, si prevede un'implementazione estesa degli esteri sintetici anche in questa applicazione nei prossimi 2 anni.

Green Oleo rimane inoltre attiva nello sviluppo delle nicchie di mercato ad alto VA quali, ad esempio, il settore crop protection: l'esigenza di prodotti ad elevata biodegradabilità sta spingendo questo settore verso le soluzioni oleochimiche di Green Oleo che risultano ideali per efficacia e sostenibilità.

ATTIVITÀ EX D. LGS. 231/01

La Società è dotata di un Modello di Organizzazione e controllo ai sensi del D. Lgs. 231/01, comprensivo di un Codice Etico, il cui funzionamento è monitorato da un Organismo di Vigilanza.

A seguito dell'acquisizione dello status di Società Benefit, nella seduta del 10 maggio 2024 il Consiglio di Amministrazione ha deliberato l'adeguamento di Codice Etico e Modello Organizzativo

Il Codice Etico è stato integrato con principi corrispondenti alla natura delle Società Benefit in conformità della Legge 28 dicembre 2015, n. 208, commi 376-384 (Legge di Stabilità 2016). Il nuovo Codice Etico rappresenta la prima dimostrazione dell'implementare del percorso evolutivo volto a valorizzare un approccio di lungo termine per la creazione di valore che consegua il beneficio comune disciplinato nell'oggetto sociale del nuovo statuto della società.

Il MOG ex DLgs 231 è in corso di aggiornamento in particolare alla luce del nuovo quadro normativo introdotto dal DLgs 211/2025

RINNOVO ORGANI SOCIALI

Signori Azionisti/Soci,


con l'approvazione del bilancio al 31/12/2025 scadono il Consiglio di Amministrazione e il Collegio Sindacale. Vi invitiamo pertanto, ai sensi dello Statuto, a voler provvedere alla nomina del Consiglio di Amministrazione, previa determinazione del numero dei componenti, e alla nomina del Collegio Sindacale

CREMONA, il 30.03.2026

Per il Consiglio di Amministrazione

Il Presidente

BEATRICE BUZZELLA



Relazione della società di revisione indipendente ai sensi dell'art. 14**del D.Lgs. 27 gennaio 2010, n. 39**

Agli Azionisti della
Green Oleo S.p.A. Società Benefit

Relazione sulla revisione contabile del bilancio d'esercizio***Giudizio***

Abbiamo svolto la revisione contabile del bilancio d'esercizio, della Società Green Oleo S.p.A. Società Benefit, costituito dallo Stato patrimoniale al 31 dicembre 2025, dal Conto economico, dal rendiconto finanziario per l'esercizio chiuso a tale data e dalla Nota integrativa.

A nostro giudizio il bilancio d'esercizio fornisce una rappresentazione veritiera e corretta della situazione patrimoniale e finanziaria della Società al 31 dicembre 2025 e del risultato economico per l'esercizio chiuso a tale data in conformità alle norme italiane che ne disciplinano i criteri di redazione.

Elementi alla base del giudizio

Abbiamo svolto la revisione contabile in conformità ai principi di revisione internazionali (ISA Italia). Le nostre responsabilità ai sensi di tali principi sono ulteriormente descritte nel paragrafo "*Responsabilità del revisore per la revisione contabile del bilancio d'esercizio*" della presente relazione. Siamo indipendenti rispetto alla Società in conformità alle norme e ai principi in materia di etica e di indipendenza applicabili nell'ordinamento italiano alla revisione contabile del bilancio. Riteniamo di aver acquisito elementi probativi sufficienti e appropriati su cui basare il nostro giudizio.

Responsabilità degli amministratori e del collegio sindacale per il bilancio d'esercizio

Gli amministratori sono responsabili per la redazione del bilancio d'esercizio che fornisca una rappresentazione veritiera e corretta in conformità alle norme italiane che ne

disciplinano i criteri di redazione e, nei termini previsti dalla legge, per quella parte del controllo interno dagli stessi ritenuta necessaria per consentire la redazione di un bilancio che non contenga errori significativi dovuti a frodi o a comportamenti o eventi non intenzionali.

Gli amministratori sono responsabili per la valutazione della capacità della società di continuare ad operare come un'entità in funzionamento e, nella redazione del bilancio d'esercizio, per l'appropriatezza dell'utilizzo del presupposto della continuità aziendale, nonché per una adeguata informativa in materia. Gli amministratori utilizzano il presupposto della continuità aziendale nella redazione del bilancio d'esercizio a meno che abbiano valutato che sussistono le condizioni per la liquidazione della società o per l'interruzione dell'attività o non abbia alternative realistiche a tali scelte.

Il Collegio Sindacale ha la responsabilità della vigilanza, nei termini previsti dalla legge, sul processo di predisposizione dell'informativa finanziaria della Società.

Responsabilità della società di revisione per la revisione contabile del bilancio d'esercizio

I nostri obiettivi sono l'acquisizione di una ragionevole sicurezza che il bilancio d'esercizio nel suo complesso non contenga errori significativi, dovuti a frodi o a comportamenti o eventi non intenzionali, e l'emissione di una relazione di revisione che includa il nostro giudizio. Per ragionevole sicurezza si intende un livello elevato di sicurezza che, tuttavia, non fornisce la garanzia che una revisione contabile svolta in conformità ai principi di revisione internazionali ISA Italia individui sempre un errore significativo, qualora esistente. Gli errori possono derivare da frodi o da comportamenti o eventi non intenzionali e sono considerati significativi qualora ci si possa ragionevolmente attendere che essi, singolarmente o nel loro insieme, siano in grado di influenzare le decisioni economiche prese dagli utilizzatori sulla base del bilancio d'esercizio.

Nell'ambito della revisione contabile svolta in conformità ai principi di revisione internazionali ISA Italia, abbiamo esercitato il giudizio professionale e abbiamo mantenuto lo scetticismo professionale per tutta la durata della revisione contabile. Inoltre:

- abbiamo identificato e valutato i rischi di errori significativi nel bilancio d'esercizio, dovuti a frodi o a comportamenti o eventi non intenzionali; abbiamo definito e svolto procedure di revisione in risposta a tali rischi; abbiamo acquisito elementi probativi sufficienti ed appropriati su cui basare il nostro giudizio. Il rischio di non individuare un errore significativo dovuto a frodi è più elevato rispetto al rischio di non individuare un errore significativo derivante da comportamenti o eventi non intenzionali, poiché la frode può implicare l'esistenza di collusioni, falsificazioni, omissioni intenzionali, rappresentazioni fuorvianti o forzature del controllo interno;

- abbiamo acquisito una comprensione del controllo interno rilevante ai fini della revisione contabile allo scopo di definire procedure di revisione appropriate nelle circostanze e non per esprimere un giudizio sull'efficacia del controllo interno della società;
- abbiamo valutato l'appropriatezza dei principi contabili utilizzati nonché la ragionevolezza delle stime contabili effettuate dagli amministratori inclusa la relativa informativa;
- siamo giunti ad una conclusione sull'appropriatezza dell'utilizzo da parte del Consiglio di Amministrazione e del presupposto della continuità aziendale e, in base agli elementi probativi acquisiti, sull'eventuale esistenza di una incertezza significativa riguardo a eventi o circostanze che possono far sorgere dubbi significativi sulla capacità della società di continuare ad operare come un'entità in funzionamento. In presenza di un'incertezza significativa, siamo tenuti a richiamare l'attenzione nella relazione di revisione sulla relativa informativa di bilancio, ovvero, qualora tale informativa sia inadeguata, a riflettere tale circostanza nella formulazione del nostro giudizio. Le nostre conclusioni sono basate sugli elementi probativi acquisiti fino alla data della presente relazione. Tuttavia, eventi o circostanze successivi possono comportare che la società cessi di operare come un'entità in funzionamento;
- abbiamo valutato la presentazione, la struttura e il contenuto del bilancio d'esercizio nel suo complesso, inclusa l'informativa, e se il bilancio d'esercizio rappresenti le operazioni e gli eventi sottostanti in modo da fornire una corretta rappresentazione;

Abbiamo comunicato ai responsabili delle attività di governance, identificati ad un livello appropriato come richiesto dagli ISA Italia, tra gli altri aspetti, la portata e la tempistica pianificate per la revisione contabile e i risultati significativi emersi, incluse le eventuali carenze significative nel controllo interno identificate nel corso della revisione contabile.

Relazione su altre disposizioni di legge e regolamentari

Giudizi e dichiarazione ai sensi dell'art. 14, comma 2, lettere e), e-bis) ed e-ter), del D.Lgs. 39/10

Gli amministratori della Green Oleo S.p.A. Società Benefit sono responsabili per la predisposizione della relazione sulla gestione della Green Oleo S.p.A. Società Benefit al 31 dicembre 2025, incluse la sua coerenza con il relativo bilancio d'esercizio e la sua conformità alle norme di legge.

Abbiamo svolto le procedure indicate nel principio di revisione (SA Italia) n. 720B al fine di:

- esprimere un giudizio sulla coerenza della relazione sulla gestione con il bilancio d'esercizio;

- esprimere un giudizio sulla conformità alle norme di legge della relazione sulla gestione;
- rilasciare una dichiarazione su eventuali errori significativi nella relazione sulla gestione.

A nostro giudizio, la relazione sulla gestione è coerente con il bilancio d'esercizio della Green Oleo S.p.A. Società Benefit al 31 dicembre 2025.

Inoltre, a nostro giudizio, la relazione sulla gestione è redatta in conformità alle norme di legge.

Con riferimento alla dichiarazione di cui all'art. 14, co. 2, lettera e-ter), del D.Lgs. 39/10, rilasciata sulla base delle conoscenze e della comprensione dell'impresa e del relativo contesto acquisite nel corso dell'attività di revisione, non abbiamo nulla da riportare.

Milano, 14 aprile 2026

**RSM Società di Revisione e
Organizzazione Contabile S.p.A.**

A handwritten signature in black ink, appearing to read 'Biagio Rosa', written in a cursive style.

Biagio Rosa

(Socio – Revisore legale)

GREEN OLEO S.P.A. "SOCIETA' BENEFIT"

Sede in CREMONA VIA BERGAMO 66

Capitale sociale Euro 808.712,50 interamente versati

Registro Imprese di Cremona n. 08033740963 - C.F. 08033740963

R.E.A. di Cremona n. 192733 - Partita IVA 08033740963

RELAZIONE DEL COLLEGIO SINDACALE ALL'ASSEMBLEA DEGLI AZIONISTI IN OCCASIONE DELL'APPROVAZIONE DEL BILANCIO D'ESERCIZIO CHIUSO AL 31 DICEMBRE 2025 REDATTA AI SENSI DELL'ART.2429, CO.2, C.C.

Agli Azionisti di Green Oleo S.p.A. "Società Benefit",

Nel corso dell'esercizio chiuso al 31 dicembre 2025, la nostra attività è stata ispirata alle disposizioni di legge e alle Norme di comportamento del Collegio sindacale di società non quotate emanate dal Consiglio Nazionale dei Dottori commercialisti e degli Esperti contabili.

Di tale attività e dei risultati conseguiti Vi portiamo a conoscenza con la presente relazione.

È stato sottoposto al Vostro esame il bilancio d'esercizio di Green Oleo S.p.A. "Società Benefit" al 31 dicembre 2025, approvato dal consiglio di amministrazione del 30 marzo 2026, redatto in conformità alle norme italiane che ne disciplinano la redazione, che evidenzia una perdita d'esercizio di Euro 2.768.463. Il bilancio è stato messo a nostra disposizione nei termini di legge.

Il Collegio sindacale, non essendo incaricato della revisione legale, ha svolto sul bilancio le attività di vigilanza previste nella Norma 3.8. delle "Norme di comportamento del Collegio sindacale di società non quotate" consistenti in un controllo complessivo volto a verificare che il bilancio sia stato correttamente redatto. La verifica della rispondenza ai dati contabili spetta, infatti, all'incaricato della revisione legale.

Il soggetto incaricato della revisione legale dei conti, RSM Società di Revisione e Organizzazione Contabile S.p.A., ci ha consegnato la propria relazione datata 14 aprile 2026 contenente un giudizio senza modifica.



Pertanto, da quanto riportato nella relazione del soggetto incaricato della revisione legale, il bilancio d'esercizio al 31 dicembre 2025 rappresenta in modo veritiero e corretto la situazione patrimoniale e finanziaria, il risultato economico e i flussi di cassa della Vostra Società ed è stato redatto in conformità alla normativa che ne disciplina la redazione.

1. Attività di vigilanza ai sensi degli artt. 2403 e ss. c.c.

Abbiamo vigilato sull'osservanza della legge e dello statuto, sul rispetto dei principi di corretta amministrazione e, in particolare, sull'adeguatezza dell'assetto organizzativo, amministrativo e contabile adottato dalla società e sul suo concreto funzionamento.

Abbiamo partecipato alle assemblee degli azionisti ed alle riunioni del consiglio di amministrazione e, sulla base delle informazioni disponibili, non abbiamo rilievi particolari da segnalare.

Abbiamo acquisito dall'organo di amministrazione con adeguato anticipo e anche durante le riunioni svolte, informazioni sul generale andamento della gestione e sulla sua prevedibile evoluzione, nonché sulle operazioni di maggiore rilievo, per le loro dimensioni o caratteristiche, effettuate dalla Società, e, in base alle informazioni acquisite, non abbiamo osservazioni particolari da riferire.

Con il soggetto incaricato della revisione legale abbiamo scambiato tempestivamente dati e informazioni rilevanti per lo svolgimento della nostra attività di vigilanza.

Abbiamo vigilato sull'adeguatezza dell'assetto organizzativo, amministrativo e contabile e sul suo concreto funzionamento, anche tramite la raccolta di informazioni dai responsabili delle funzioni.

Abbiamo vigilato, per quanto di nostra competenza, sull'adeguatezza e sul funzionamento del sistema amministrativo-contabile, nonché sull'affidabilità di quest'ultimo a rappresentare correttamente i fatti di gestione, mediante l'ottenimento di informazioni dai responsabili delle funzioni e l'esame dei documenti aziendali, e a tale riguardo, non abbiamo osservazioni particolari da riferire.

Abbiamo preso visione della relazione dell'organismo di vigilanza e non sono emerse criticità rispetto alla corretta attuazione del modello organizzativo che debbano essere evidenziate nella presente relazione.

Non sono pervenute denunce dagli azionisti ex art. 2408 c.c. o ex art. 2409 c.c.

Non sono state presentate denunce al tribunale ex art. 2409 c.c.

Non abbiamo effettuato segnalazioni all'organo di amministrazione ai sensi e per gli effetti di cui all'art. 25-octies d.lgs. 12 gennaio 2019, n. 14.



Non abbiamo ricevuto segnalazioni da parte del soggetto incaricato della revisione legale ai sensi e per gli effetti di cui all'art. 25-octies d.lgs. 12 gennaio 2019, n. 14.

Non abbiamo ricevuto segnalazioni da parte dei creditori pubblici ai sensi e per gli effetti di cui art. 25-novies d.lgs. 12 gennaio 2019, n. 14.

Nel corso dell'esercizio non sono stati rilasciati dal Collegio sindacale pareri e osservazioni previsti dalla legge.

Nel corso dell'attività di vigilanza, come sopra descritta, non sono emersi altri fatti significativi tali da richiederne la menzione nella presente relazione.

2. Osservazioni in ordine al bilancio d'esercizio

Abbiamo verificato che gli amministratori hanno dichiarato la conformità alle norme di riferimento che disciplinano la redazione del bilancio d'esercizio.

Da quanto riportato nella relazione del soggetto incaricato della revisione legale rilasciata in data odierna, *"il bilancio d'esercizio fornisce una rappresentazione veritiera e corretta della situazione patrimoniale e finanziaria di Green Oleo S.p.A. "Società Benefit" al 31 dicembre 2025, del risultato economico e dei flussi di cassa per l'esercizio chiuso a tale data in conformità alle norme italiane che ne disciplinano i criteri di redazione"*.

Per quanto a nostra conoscenza, gli amministratori, nella redazione del bilancio, non hanno derogato alle norme di legge ai sensi dell'art. 2423, co. 5, c.c..

Si dà atto, in particolare che:

- è stata verificata la sostanziale conformità al disposto dell'art. 2426 del codice civile dei criteri di valutazione delle poste dell'attivo e del passivo, rimasti pressoché invariati rispetto a quelli utilizzati nella redazione del bilancio dell'esercizio precedente;
- è stata verificata l'osservanza delle norme di legge inerenti la predisposizione della Relazione sulla Gestione e a tale riguardo non si hanno osservazioni che debbano essere evidenziate nella presente relazione;
- è stata verificata la rispondenza del bilancio ai fatti ed alle informazioni di cui si è avuta conoscenza a seguito dell'assolvimento dei doveri tipici del collegio sindacale e a tale riguardo non vengono evidenziate ulteriori osservazioni;
- ai sensi dell'art. 2426, n. 5, c.c. abbiamo espresso il nostro consenso all'iscrizione e mantenimento nell'attivo dello stato patrimoniale dei costi di impianto e di ampliamento

registrati in anni precedenti il cui saldo al netto degli ammortamenti al termine dell'esercizio è pari a Euro 277.476.

Si richiama, inoltre, l'informativa contenuta nella nota integrativa e nella relazione sulla gestione con riferimento ai seguenti aspetti significativi riguardanti il bilancio:

- le attività per imposte anticipate iscritte in bilancio al 31 dicembre 2025 ammontano a Euro 1.970.278 di cui Euro 1.808.108 rilevate sulle perdite fiscali. Gli amministratori hanno ritenuto in un'ottica prudentiale, anche in ragione del complesso contesto macroeconomico, geopolitico e competitivo attuale oltre che prospettico, di non iscrivere imposte anticipate sulle perdite fiscali conseguite nell'esercizio e di rilasciare a conto economico, per un ammontare pari a Euro 196.709, le imposte anticipate sulle perdite fiscali già iscritte a bilancio in esercizi precedenti, avendo riscontrato dalla revisione dei piani della Società un allungamento dell'orizzonte temporale di recuperabilità dei relativi imponibili fiscali;
- nel corso del mese di dicembre 2025, gli azionisti di riferimento BB S.r.l. e FB S.r.l. hanno effettuato a favore della Società un versamento in conto futuro aumento di capitale sociale per un importo complessivo di Euro 1.000.000. Tale operazione posta in essere con parti correlate è stata qualificata come "operazione di minore rilevanza" in conformità con la Procedura relativa alla disciplina delle operazioni con parti correlate approvata dal Consiglio di amministrazione della Società in data 4 luglio 2023. Al riguardo si evidenzia, in particolare, che l'operazione in questione è stata perfezionata al fine di supportare la Società per l'acquisizione del ramo cosmetico dell'azienda Kialab Srl (operazione conclusasi nel mese di febbraio 2026) e che la Società sarà tenuta a restituire ai predetti soci l'intero importo versato senza corresponsione di interessi qualora entro ventiquattro mesi dalla data in cui è stato sottoscritto l'accordo con la Società alla base dei versamenti effettuati non venga deliberato un aumento del capitale sociale.

3. Osservazioni e proposte in ordine alla approvazione del bilancio

Considerando le risultanze dell'attività da noi svolta e il giudizio espresso nella relazione di revisione rilasciata dal soggetto incaricato della revisione legale dei conti, non rileviamo motivi ostativi all'approvazione, da parte degli azionisti, del bilancio d'esercizio di Green Oleo S.p.A. "Società Benefit" chiuso al 31 dicembre 2025, così come redatto dagli amministratori.

Il Collegio sindacale concorda con la proposta di copertura della perdita d'esercizio formulata dagli amministratori in nota integrativa.



Nel ringraziare per la fiducia accordata, il Collegio Sindacale rammenta che in occasione dell'Assemblea chiamata ad approvare il bilancio al 31 dicembre 2025, l'incarico della società di revisione giungerà a naturale scadenza con la necessità di provvedere alla relativa nomina.

Milano, 14 aprile 2026

Il collegio sindacale

Francesco Turati (Presidente)



Massimo Gabelli (Sindaco effettivo)



Gianluca Dan (Sindaco effettivo)



